

A PROJEKTOWANIE WNĘTRZ
Anders designe

Ewa Krawczyk

PROJEKT ARANŻACJI I UMEBLOWANIA MUZEUM NIEPODLEGŁOŚCI W WARSZAWIE

Autor projektu:

Mgr inż. Ewa Krawczyk

Pracownia Projektowa Anders DesignE Ewa Krawczyk

Ul. J. Conrada 22I.U

Warszawa 01-922

www.andersdesigne.eu

tel.507 306 306

Opis techniczny Szaf na Dokumenty

1. Szafy aktowe o wymiarach:

- S2 regał 2 poziomy
(Sz-80cm,G-35cm,H-77cm)
- S3 regał 3 poziomy
(Sz-80cm,G-35cm,H-112cm)
- S4 regał 4 poziomy
(Sz-80cm,G-35cm,H-148cm)
- S5 regał 5 poziomów
(Sz-80cm,G-35cm,H-184cm)
- S6 regał 6 poziomów
(Sz-80cm,G-35cm,H-220cm)

2. Kolor szaf

- Płyta laminowana **dąb lancelot**, firma **pfleiderer**
- Kolorystyka spójna z kolorystyką biurek

3. Szafy wykonane w sposób przeznaczony do intensywnej eksploatacji w budynkach użyteczności publicznej.
4. Korpus i drzwi muszą być wykonane z płyty wiórowej trójwarstwowej z wiórów drzewnych, łączonej żywicą mocznikową, pokrytą obustronnie okładziną sztuczną.
5. Płyta musi spełniać wymogi europejskiej klasy higieny E1, potwierdzonej certyfikatem.
6. Półki muszą być wykonane z płyty wiórowej, trójwarstwowej, grubości 18mm-20mm. Półki mocowane przy pomocy systemu zapobiegającemu przypadkowemu wyszarpięciu, jednocześnie zapewniające docisk boku szafy do półki wraz ze zwiększeniem obciążenia półki.
7. Wnętrza szaf muszą zawierać od 1 do 5 półek z miejscem na 2-6 rzędów segregatorów.
8. Wszystkie widoczne krawędzie muszą być oklejone listwą PCV lub ABS o grubości 2mm, taśma powinna być przyklejona klejem charakteryzującym się wysoką lepkością i bardzo wysoką odpornością termiczną z niewielką ilością wypełniacza gwarantującą uzyskanie bardzo cienkiej, elastycznej trwałej spoiny klejowej.
9. Uchwyty do szaf metalowe srebrne
10. Wieniec dolny wyposażony w 4 stopki zapewniające poziomowanie szafek.
11. Szafy muszą posiadać zamek z kompletem kluczy patentowych
12. Grubość ściany bocznej i tylnej – 18mm
13. Grubość wińca dolnego i górnego – 25mm
14. Połączenie mimośrodowe

Opis techniczny Szaf Ubraniowych

1. Szafy aktowo ubraniowe o wymiarach:
 - S4 (Sz-80cm,G-35cm,H-148cm)
 - S5 (Sz-80cm,G-35cm,H-184cm)
 - S6 (Sz-80cm,G-35cm,H-220cm)
 - (Sz-60cm,G-35cm,H-220cm)
 - (Sz-50cm,G-35cm,H-184cm)
 - Sz-60cm,G-35cm,H-220cm
 - (Sz-100cm,G-55cm,H-220cm)
 - (Sz-80cm,G-60cm,H-220cm)
2. Kolor szaf
 - Płyta laminowana **dąb lancelot**, firma **pfleiderer**
 - Kolorystyka spójna z kolorystyką biurek
3. Szafy wykonane w sposób przeznaczony do intensywnej eksploatacji w budynkach użyteczności publicznej.
4. Korpus i drzwi muszą być wykonane z płyty wiórowej trójwarstwowej z wiórów drzewnych, łączonej żywicą mocznikową, pokrytą obustronnie okładziną sztuczną.
5. Płyta musi spełniać wymogi europejskiej klasy higieny E1, potwierdzonej certyfikatem.
6. Półki muszą być wykonane z płyty wiórowej, trójwarstwowej, grubości 18mm-20mm. Półki mocowane przy pomocy systemu zapobiegającemu przypadkowemu wyszarpięciu, jednocześnie zapewniające docisk boku szafy do półki wraz ze zwiększeniem obciążenia półki.
7. Wnętrza szaf muszą zawierać wieszaki wysuwane do szafek o gł. 35cm lub drążki do szaf o gł. 55 i 60cm
8. Wszystkie widoczne krawędzie muszą być oklejone listwą PCV lub ABS o grubości 2mm, taśma powinna być przyklejona klejem charakteryzującym się wysoką lepkością i bardzo wysoką odpornością termiczną z niewielką ilością wypełniacza gwarantującą uzyskanie bardzo cienkiej, elastycznej trwałej spoiny klejowej.
9. Uchwyty do szaf metalowe srebrne
10. Wieniec dolny wyposażony w 4 stopki zapewniające poziomowanie szafek.
11. Szafy muszą posiadać zamek z kompletem kluczy patentowych
12. Grubość ściany bocznej i tylnej – 18mm
13. Grubość wińca dolnego i górnego – 25mm
14. Połączenie mimośrodowe

Opis techniczny Szafek Kuchennych

1. Szafki kuchenne wymiarach:
 - 600x600x850mm

- 800x600x850mm
 - 500x600x850
2. Szafka kuchenna z szufladami – 3 sztuki szuflad (jedna na sztućce i dwie średnie).
 3. Szafki kuchenne wiszące gł. 340mm, wys. 600 lub 720mm.
 4. Szafka pod zlew 800x600x850mm ze wzmocnieniem na nakładany zlew 1 kom. z ociekaczem, (zlew stalowy).
 5. Blaty do jedzenia 1200 x 450 x 380mm oparte na chromowanej nodze.
 6. Szafki wykonane z płyty wiórowej laminowanej o grubości 18mm.
 7. Klasa higieniczności E1.
 8. Szafki zamykane drzwiami
 9. Uchwyty do szafek metalowe srebrne.
 10. Kolor płyty laminowanej dąb lancelot, firma pfleiderer
 11. Kolorystyka spójna z kolorystyką biurek
 12. Blaty kuchenne D1002 SK Carmen/ Kamienne firma Swiss Krono
 13. Grubość blatów 38mm

Opis techniczny Lad Recepcyjnych

1. Lady recepcyjne wykonane z płyty laminowanej,
2. Kolor płyty laminowanej dąb lancelot, firma pfleiderer
3. Korpus i drzwi muszą być wykonane z płyty wiórowej trójwarstwowej o grubości 18mm.
4. Płyty impregnowane przed wilgocią.
5. Błat górny płytowy oraz blat roboczy – z płyty wiórowej trzywarstwowej o grubości 25mm.
6. Konstrukcja mebla wyposażona w stopki regulacyjne do poziomowania.
7. Konstrukcja klejona oraz z użyciem złącz mimośrodkowych.

Opis techniczny Stołów.

1. Stoły o wymiarach zgodnych z rysunkami projektowymi oraz częścią kosztorysową.
2. Błat stołu wyprodukowany z płyty melaminowej o grubości 18 mm lub 25 mm.
3. Kolor płyty laminowanej dąb lancelot, firma pfleiderer
4. Płyta musi spełniać wymogi europejskiej klasy higieny E1, potwierdzonej certyfikatem.
5. Stelaż stołu wyprodukowany z rury metalowej o przekroju 40x20, malowany proszkowo na kolor metalik
6. Długości stołów według rysunków projektowych (głębokość 68 lub 80 cm).

Opis techniczny Stołów Konferencyjnych

1. **Stół Twist C segmentowy:**
 - Stół konferencyjny o budowie modułowej

- Możliwość łączenia modułów według własnego pomysłu
- stół składa się z metalowych nóg z profilu o przekroju 35x35, malowanych proszkowo na kolor metalik,
- Blat stołu wyprodukowany z płyty melaminowej o grubości 25 mm
- Wykończenie blatu taśmą PCV o grubości 2 mm
- kolor płyty laminowanej dąb lancetot, firma pflaiderer

2. Stół Mambo

- Stół konferencyjny o budowie modułowej
- Stół opiera się o metalowe przęsła – nogi wykonane z metalowego profilu o przekroju 60x30, malowane proszkowo na kolor metalik
- Blat stołu wyprodukowany z płyty melaminowej o grubości 25 mm
- Wykończenie blatu taśmą PCV o grubości 2 mm
- Kolor płyty laminowanej dąb lancetot, firma pflaiderer

Opis techniczny Biurek

1. Biurka o wymiarach zgodnych z rysunkami projektowymi oraz częścią kosztorysową.
2. Blat biurka wykonany z płyty wiórowej trzywarstwowej o grubości 25-28mm pokrytej obustronnie okleiną sztuczną.
3. Kolor płyty laminowanej dąb lancetot, firma pflaiderer
4. Płyta musi spełniać wymogi europejskiej klasy higieny E1, potwierdzonej certyfikatem.
5. -Grubość obrzeża blatów – 2mm
6. Biurko powinno zawierać przeloty kablowe
7. Połączenia mimośrodowe

Opis techniczny Krzesel Konferencyjnych

1. Stelaż krzesła wykonany został ze stalowego płaskoowalnego profilu 30 x 15 x 1,25mm oraz rury o średnicy O 18 x 1,25mm.
2. Elementy stelaża połączone na zrobotyzowanym stanowisku spawalniczym 14 miejscowymi spawami dające stabilność wytrzymałość.
3. Powierzchnie stelaża pokryte farbą proszkową drobno-strukturalną w kolorze czarnym.
4. Technologia lakierowania musi zawierać proces nanoszenia warstwy antykorozyjnej.
5. Siedzisko i oparcie w kolorze bordowym.
6. Tapicerka BALI B933.
7. Tapicerka o wysokich parametrach dotyczących trwałości i jakości i odporności na ścieranie potwierdzona certyfikatem.
8. Tkanina musi posiadać atesty potwierdzające trudnozapalność- papieros (EN 1021-1), trudnozapalność- zapalka (EN 1021-2)
9. Krzesło powinno posiadać możliwość zastosowania nakładek na podłokietnik.
10. Nakładki wykonane są z drewna bukowego lakierowanego w kolorze czarnym

11. Gabaryty zewnętrzne (+-30 mm):

- Siedzisko D: 440mm, W: 470mm
- Oparcie H: 430mm, W: 440mm
- Wysokość 840mm
- Podstawa D: 510mm, W: 520mm
- Waga 7kg

Opis techniczny Krzesel zwykłych

1. Stelaż wykonany z profili stalowych o przekroju płaskoowalnym 30 x 15 x 1,25mm oraz rury o średnicy 18 x 1,25mm.
2. Elementy stelaża łączone są na zrobotyzowanych stanowiskach spawalniczych, 12 punktowymi spawami, gwarantującymi mechaniczną wytrzymałość.
3. Stelaż pokryty jest farbą proszkową drobno-strukturalną w kolorze czarnym.
4. Technologia lakierowania musi zawierać proces nanoszenia warstwy antykorozyjnej.
5. Siedzisko i oparcie wykonane z wysokowytrzymałościowego polipropylenu w w kolorze tkaniny CAGLI C38.

6. Gabaryty zewnętrzne (+-30 mm):

- Siedzisko D: 440mm, W: 470mm
- Oparcie H: 470mm, W: 480mm
- Wysokość 820mm
- Podstawa D: 420mm, W: 540mm
- Waga 4.2 Kg
- Sztaplowanie: 12sztuk

Opis techniczny Krzesel Obrotowych

Krzesła powinny mieć:

- Funkcję regulacji nachylenia z blokadą zwiększającą stabilność i kontrolę w różnych pozycjach siedzenia.
- Bezpieczne kółka, wyposażone we wrażliwy na nacisk mechanizm hamulca, który utrzymuje krzesło w miejscu, gdy pracownik wstaje i zwalnia się automatycznie, gdy siada
- Regulowaną wysokość siedziska, aby zapewnić wygodną pozycję podczas siedzenia.
- Wbudowane podparcie odcinka lędźwiowego zapewniające plecom wsparcie i dodatkową ulgę.
- Siatkowy materiał oparcia umożliwiający przepływ powietrza, co przynosi ulgę plecom podczas długiego siedzenia.

- Spełniać wymogi trwałości i stabilności określone w następujących normach: EN 1335 i ANSI / BIFMA x5.1.
- Kolor szary, grafitowy lub czarny materiał- tkanina.

1. Gabaryty zewnętrzne (+-30 mm):

- Szerokość: 62 cm
- Głębokość: 60 cm
- Minimalna wysokość: 129 cm
- Maksymalna wysokość: 140 cm
- Szerokość siedziska: 53 cm
- Głębokość siedziska: 47 cm
- Minimalna wysokość siedziska: 46 cm
- Maksymalna wysokość siedziska: 57 cm

2. Materiały:

- Część plastikowa:

Tworzywo polipropylenowe, Tworzywo polietylenowe

- Skład łączny:

100% poliester

- Rama tylna/ Rama oparcia/ Wsparcie tylne:

Stal, Epoksydowa/poliestrowa powłoka proszkowa

- Poduszka oparcia:

Tworzywo polipropylenowe

- Wypełnienie:

Pianka poliuretanowa 35kg/m³

- Rama siedziska:

Formowana sklejka z eukaliptusa

- Krzyżak:

Aluminium, Epoksydowa/poliestrowa powłoka proszkowa

Opis techniczny Kontenerów podbiurkowych

1. Kontenerki podbiurkowe o wymiarach:

- V6 cztery szuflady zamkiem (wys. 75cm , głębokość 68cm)
- V7 cztery szuflady zamkiem (wys. 75cm , głębokość 80cm)
- Kontenerki razem z biurkami o tych samych wymiarach, co wolnostojące, lecz z 1 półką, zamykane 1 frontem.

3. Kolor

- Płyta laminowana **dąb lancelot**, firma **pfleiderer**
- Kolorystyka spójna z kolorystyką biurek

4. Kontenerki wykonane w sposób przeznaczony do intensywnej eksploatacji w budynkach użyteczności publicznej.

5. Korpus i drzwi muszą być wykonane z płyty wiórowej trójwarstwowej z wiórów drzewnych, łączonej żywicą mocznikową, pokrytą obustronnie okładziną sztuczną.
6. Płyta musi spełniać wymogi europejskiej klasy higieny E1, potwierdzonej certyfikatem.
7. Półki muszą być wykonane z płyty wiórowej, trójwarstwowej, grubości 18mm-20mm. Półki mocowane przy pomocy systemu zapobiegającemu przypadkowemu wyszarpięciu, jednocześnie zapewniające docisk boku szafy do półki wraz ze zwiększeniem obciążenia półki.
8. Wszystkie widoczne krawędzie muszą być oklejone listwą PCV lub ABS o grubości 2mm, taśma powinna być przyklejona klejem charakteryzującym się wysoką lepkością i bardzo wysoką odpornością termiczną z niewielką ilością wypełniacza gwarantującą uzyskanie bardzo cienkiej, elastycznej trwałej spoiny klejowej.
9. Uchwyty do kontenerków metalowe srebrne
10. Wieniec dolny wyposażony w 4 kółka obrotowe pozwalające na swobodne przemieszczanie kontenerów po podłożu miękkim.
11. Prowadnice do szuflad mają być łożyskowe, zapewniające wysuw szuflad w zakresie minimum 80%.
12. Kontener ruchomy posiada 4 szuflady.
13. Kontener stały z biurkiem posiada 1 półkę i jeden front zamykany
14. Kontenerki muszą posiadać zamek z kompletem kluczy patentowych
15. Grubość ściany bocznej i tylnej – 18mm
16. Grubość wińca dolnego i górnego – 25mm
17. Połączenie mimośrodowe

Opis techniczny okrągłych małych stołów

1. Okrągły stół, z gładkimi krawędziami.
2. Materiał blatu- lite drewno sosnowe
3. Gabaryt:
Wysokość: 75 cm
Średnica: 85 cm
4. Materiały: Lita sosna, Bejca, Bezbarwny lakier akrylowy

Opis techniczny Krzesel Składanych

1. Krzesło ma mieć możliwość złożenia, aby zajmowało mniej miejsca
2. Ma posiadać otwór w oparciu umożliwiający powieszenie krzesła na ścianie, aby zajmowało mniej miejsca, kiedy nie jest używane.
3. Gabaryt

Szerokość: 44 cm

Głębokość: 51 cm

Wysokość: 77 cm

Szerokość siedziska: 38 cm

Głębokość siedziska: 33 cm

Wysokość siedziska: 46 cm

4. Kolor- brązowy
5. Materiały lity buk, Bejca, Bezbarwny lakier akrylowy

Opis techniczny Sofy

1. Kanapa ma być 2- osobowa
2. Sprężyna falista na siedzisku
3. Drewniane, wysokie, bukowe nogi
4. Tył obity tym samym materiałem, co reszta kanapy
5. Kolor tkaniny do obicia- Obicie - Sawana 05 (ciemno-szary)
6. Gabaryty:
Szerokość: 140cm, głębokość 74cm, wysokość: 75cm

Opis techniczny drewnianej ławki

1. Materiał- jasne drewno akacjowe
2. Wykończenie – olejowanie
3. Ławka przeznaczona do długiego użytkowania niezależnie od warunków atmosferycznych.
4. Waga -27.0 Kg
5. Wymiary: 186.00 x 21.00 x 74.00 cm (dł. x szer. x wys.)

Ławki stylizowane obite tkaniną

Nogi:

- Stylizowane, typu ludwik
- Drewniane, wykonane z twardego materiału – drewno bukowe
- Satynowe wykończenie
- W kolorze złota

Obicie:

Dzianina meblowa MAGIC VELVET plusz/velvet

Kolor 2225

Wymiar 120x40x40cm

Opis techniczny wieszaka Y1

1. Konstrukcja wieszak powinna składać się z 40 haków, ·zbudowana powinna być z profili metalowych przeznaczona do miejsc użyteczności publicznej jak szatnie, szkoły, kina, restauracje, ·hotele i wiele innych.

2. Specyfikacja:

- Ilość haków 40
- Długość belki z haczykami 1500mm.
- Długość całkowita wieszaka +120mm (1620mm)
- Kolory srebrny
- Wieszak powinien być na kółkach
- Udźwig 300kg

3. Do wieszaka powinny być dołączone numerki i szyldy

4. Haczyki standardowe o przekroju belki nośnej płaskowal 60x30x15mm

Lustro do łazienki w złotej ramie

1. Styl- klasyczny
2. Lustro w złotej ramie
3. Rama lustra powinna być zdobiona delikatnymi ornamentami
4. Tafla lustra powinna być kryształowa i fazowana.
5. Lustro z możliwością zawieszenia w pionie i w poziomie
6. Wymiary:

Całość: 71,5cm x 61,5cm

Tafla: 58cm x 48cm

Konstrukcja szafki łazienkowej.

Półsłupek

- Grubość płyty - 16mm
- Jakość płyty - Certyfikat higieniczny E1
- Obrzeże - ABS 2mm
- Długość - 30cm
- Wysokość - 85cm
- Głębokość - 30cm
- Liczba drzwiczek – 2
- Kolor biały
- Płyta odporna na wilgoć
- Liczba szuflad - 1
- Wnętrze szafki - Wewnątrz górnych drzwiczek 1 półka

Biurka retro

1. Wykonane z drewna
2. Sześć szuflad
3. Szuflady z ozdobnymi uchwytami
 - Kolor: ciemny orzech
 - Materiał: drewno egzotyczne
 - Wymiary: wysokość 80 cm, szerokość 140 cm, głębokość 75 cm, wnęka na nogi wysokość 58 cm szer. 58 cm

Mebel stylizowany

Opis techniczny okrągłych stołów

1. Okrągły stół, z gładkimi krawędziami.
2. Materiał blatu- lite drewno sosnowe
3. Gabaryt:
Wysokość: 75 cm
Średnica: 85 cm
4. Materiały: Lita sosna, Bejca, Bezbarwny lakier akrylowy



**S2 regał 2 poziomy
+ drzwi pełne 2x F2
(Sz-80cm, G-35cm, H-77cm)**



S3 regał 3 poziomy
+ drzwi pełne 2x F3
(Sz-80cm, G-35cm, H-112cm)




S4 regał 4 poziomy
+ drzwi pełne 2x F4
(Sz-80cm, G-35cm, H-148cm)



S5 regał 5 poziomów
+ drzwi pełne 2x F5
(Sz-80cm, G-35cm, H-184cm)



**S6 regał 6 poziomów
+ drzwi pełne 2x F6
(Sz-80cm, G-35cm, H-220cm)**




160

68

C/160/68








1200mm

680mm



1380 mm

800 mm



1600 mm



900 mm



Szafka wisząco - stojąca do łazienki
Uchwyty wykonane z tworzywa PVC w kolorze satynowym.
Szafka z regulowanymi zawieszkami do montażu jak również nóżki do postawienia na podłodze.

Materiał - Płyta laminowana firmy kronospan
Grubość płyty - 16mm
Jakość płyty - Certyfikat higieniczny E1
Obrzeże - ABS 0,5mm
Długość - 30cm
Wysokość - 85cm
Głębokość - 30cm
Liczba drzwiczek - 2
Liczba szuflad - 1
Wnętrze szafki - Wewnątrz górnych drzwiczek znajduje się 1 półka








typ / type CAGLI

C73



C11




C38



C8




C31



C34




C6



C24




C4



C29



C2



C14





typ / type PYRA

PY12 black



PY15 dusk




PY03 perth




PY16 claret



PY14 aqua



PY05 cobalt




typ / type BALI

B840




B220



B933



B229



B193




B342




B600



B456







EKOSKÓRA



TKANINY



Model: CHESTERFIELD

Wymiary: głębokość 40cm/ wysokość 40cm/ szerokość 200cm

Nogi:

stylizowane, typu ludwik

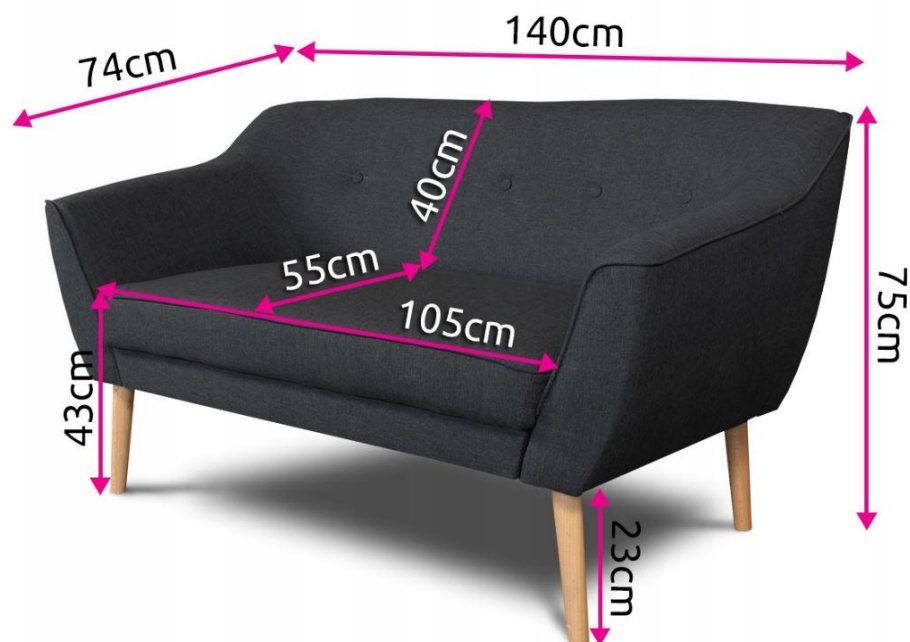
drewniane, wykonane z twardego materiału – drewno bukowe
satynowe wykończenie
w wybranym kolorze:

- czarne
- białe
- dąb
- brąz
- srebro
- złoto

Guziki:

tapicerowane, w dowolnie wybranym kolorze z palety materiałów dostępnych w ofercie

SOFA - SEKRETARIAT



1. Obicie: Sawana 05 (ciemno-szary)



2. Obicie: Sawana 14 (czarny)

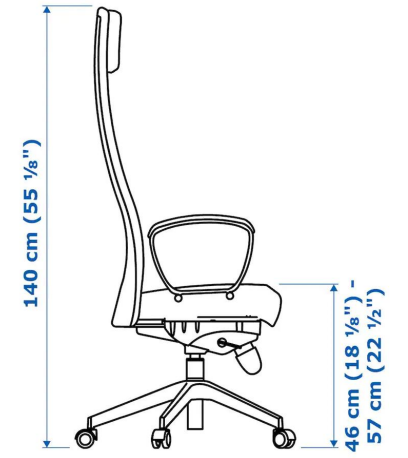
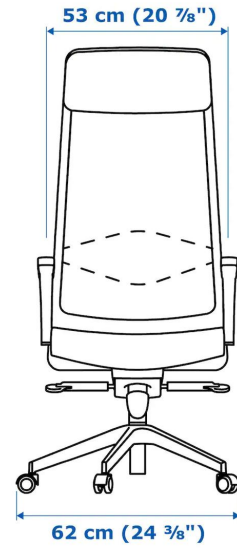


3. Obicie: Sawana 21 (szary)



4. Obicie: Sawana 26 (ciemno-brązowy)

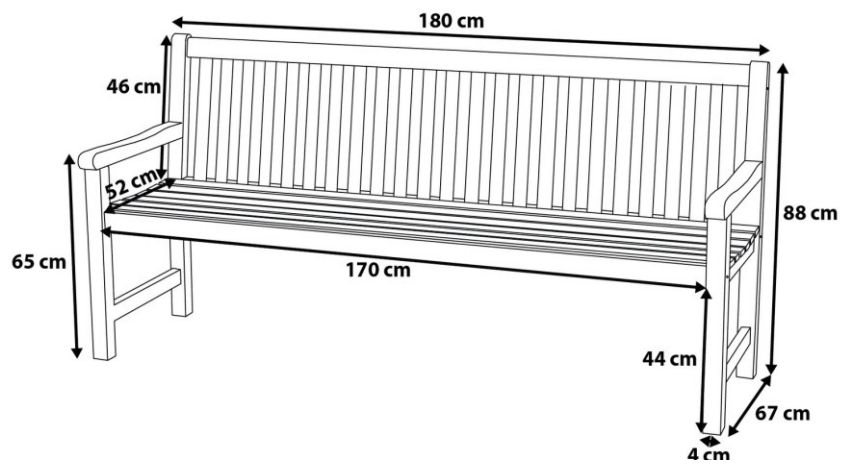






TARASY

2 ławki



A PROJEKTOWANIE WNĘTRZ
Anders designe

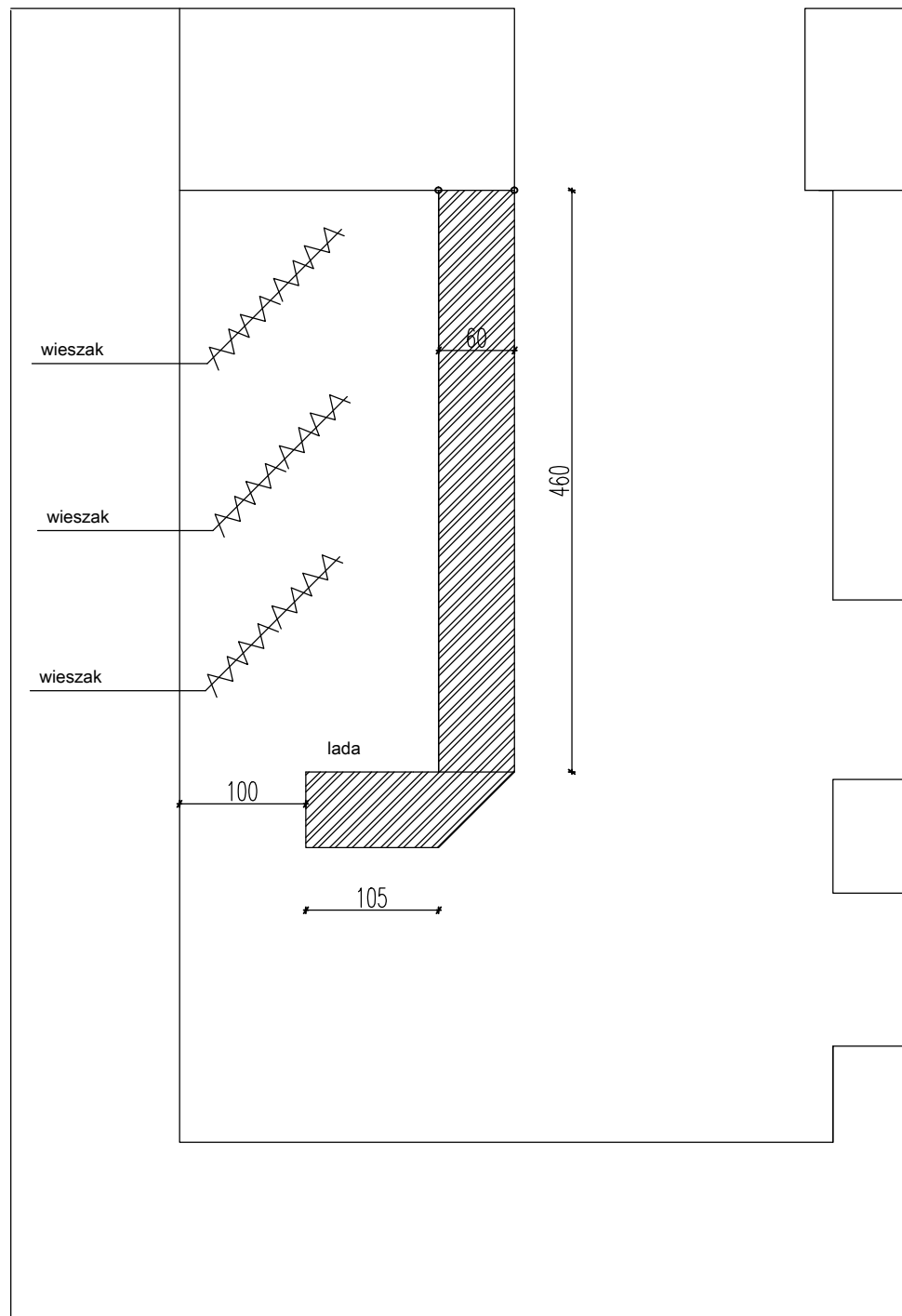
Ewa Kruczyńska

PIWNICA

SZATNIA

- 3 x wieszak Y1 składający się 40 haczyków
- numerki i szyldy na haczyki

PIWNICA SZATNIA





D



materiał: stal nierdzewna
wykończenie: szlif
wymiary: 44 x 77 mm





U 14 SALA KONFERENCYJNA

- stół konferencyjny dla 22 osób
- 22 x krzesło konferencyjne
- 1 szafa

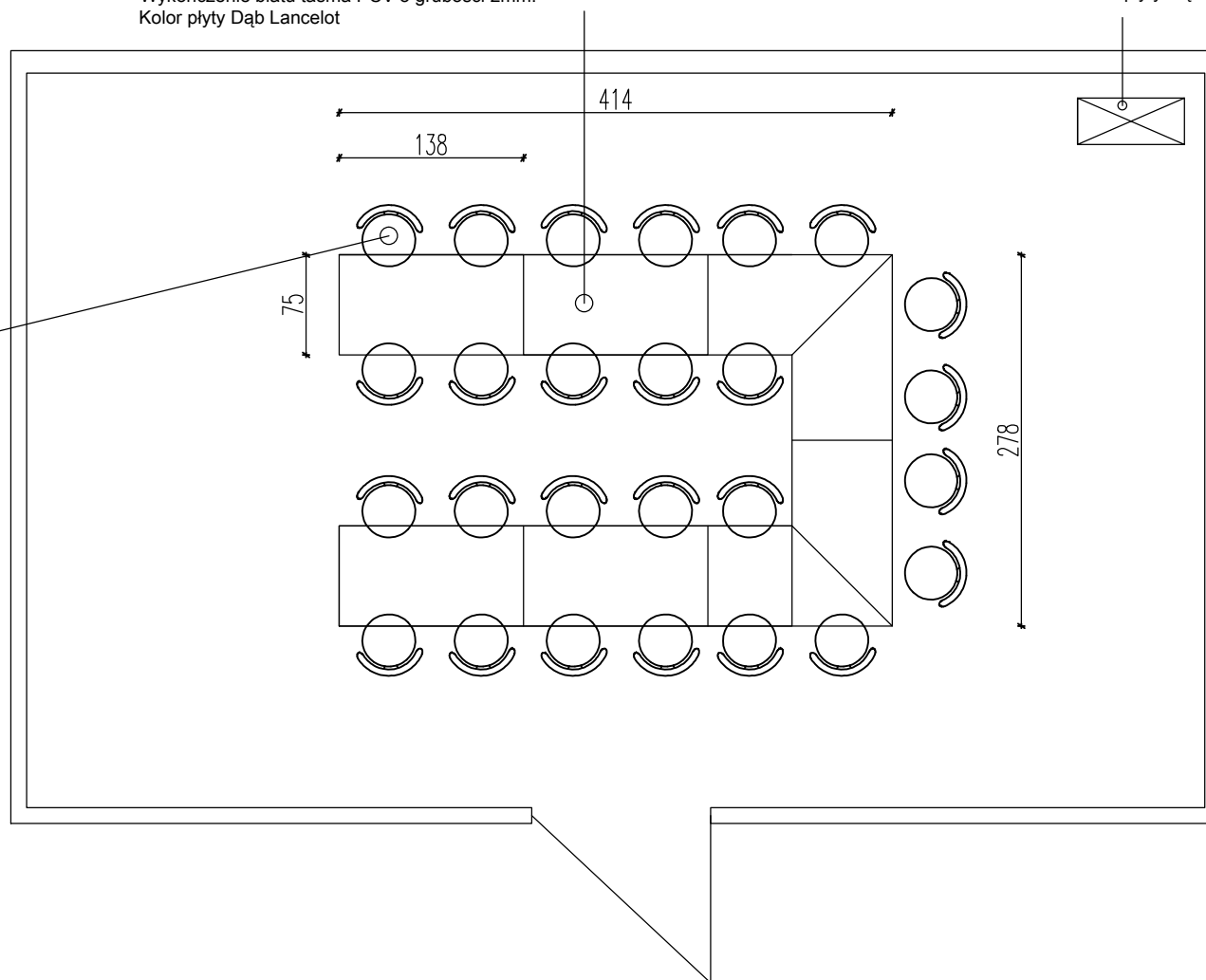
PIWNICA U14- SALA KONFERENCYJNA

STÓŁ KONFERENCYJNY

Stół składa się z metalowych nóg z profilu o przekroju 35x35, malowanych proszkowo na kolor metalik.
Błat stołu wyprodukowany z płyty melaminowej o grubości 36 mm
Wykończenie blatu taśmą PCV o grubości 2mm.
Kolor płyty Dąb Lancelot

SZAFKA ZAMYKANA NA KLUCZ
regał 6 poziomów
+ drzwi pełne 2x F6
(Sz-80cm, G-35cm, H-220cm)
Kolor płyty Dąb Lancelot

KRZESŁO KONFERENCYJNE
podłokietnik extra wybarwiony na czarno,
tkanina BALI B933 -22 sztuk







typ / type PYRA

PY12 black



PY15 dusk




PY03perth



PY16claret



PY14 aqua



PY05cobalt



typ / type BALI

B840




B220



B933



B229



B193



B342



B600



B456





**S6 regał 6 poziomów
+ drzwi pełne 2x F6
(Sz-80cm, G-35cm, H-220cm)**

U 19-ZAPLECZE WG

- stół 160X80cm
- krzesło zwykłe
- szafa

PIWNICA U19- ZAPLECZE WG

SZAFKA ZAMYKANA NA KLUCZ
regał 6 poziomów
+ drzwi pełne 2x F6
(Sz-80cm,G-35cm,H-220cm)
Kolor płyty Dąb Lancelot



STÓŁ

Stelaż stołu z rury metalowej o przekroju 60x30,
malowany proszkowo na kolor metalik

Błat stołu wyprodukowany z płyty melaminowej o grubości 25 mm.

Wykończenie blatu taśmą PCV o grubości 2 mm.

Wymiary stołu 154x80 cm

Kolor płyty Dąb Lancelot





1380 mm

800 mm




typ / type CAGLI



U 16 KORYTARZ

- ławki wyściełane



EKOSKÓRA



TKANINY



Model: CHESTERFIELD

Wymiary: głębokość 40cm/ wysokość 40cm/ szerokość 200cm

Nogi:

stylizowane, typu ludwik

drewniane, wykonane z twardego materiału – drewno bukowe
satynowe wykończenie
w wybranym kolorze:

- czarne
- białe
- dąb
- brąz
- srebro
- złoto

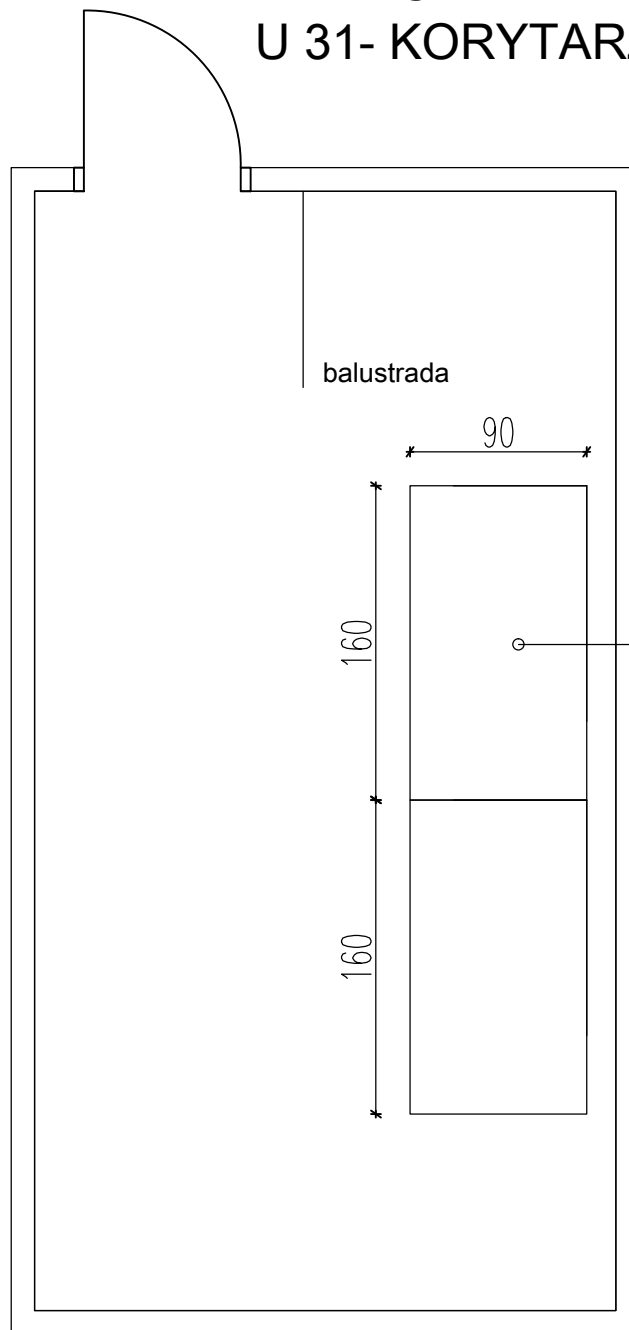
Guziki:

tapicerowane, w dowolnie wybranym kolorze z palety materiałów dostępnych w ofercie

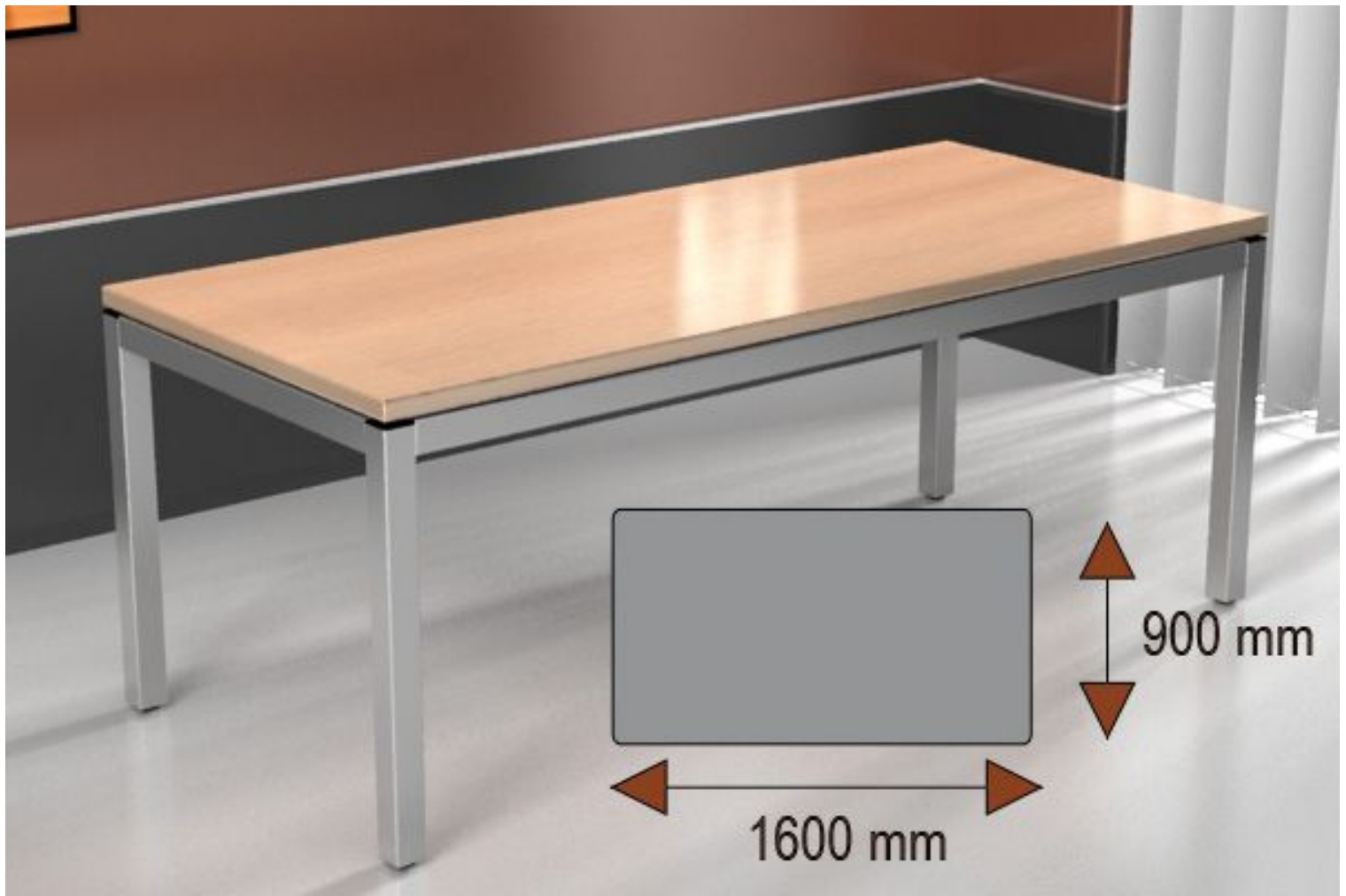
U 31 KORYTARZ

- 2 x stół 160x90cm

PIWNICA U 31- KORYTARZ



STÓŁ
160 x 90 blat prostokątny - 2x
Stelaż stołu wyprodukowany z rury metalowej o przekroju 40x20,
malowany proszkowo na kolor metalik
Blat stołu wyprodukowany z płyty melaminowej o grubości 25 mm.

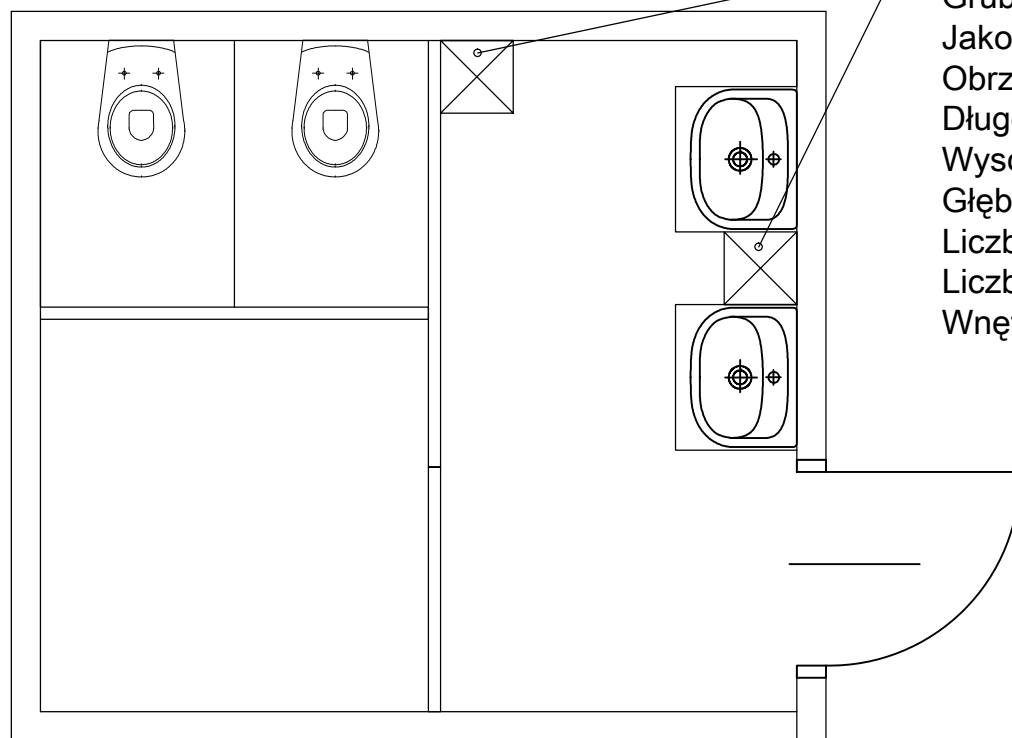


U 20,21 ŁAZIENKI

- 4 x półsłupek łazienkowy

PIWNICA

U20 -ŁAZIENKA MĘSKA



PÓLSŁUPEK ŁAZIENKOWY

Materiał - Płyta laminowana firmy kronospan

Grubość płyty - 16mm

Jakość płyty - Certyfikat higieniczny E1

Obrzeże - ABS 0,5mm

Długość - 30cm

Wysokość - 85cm

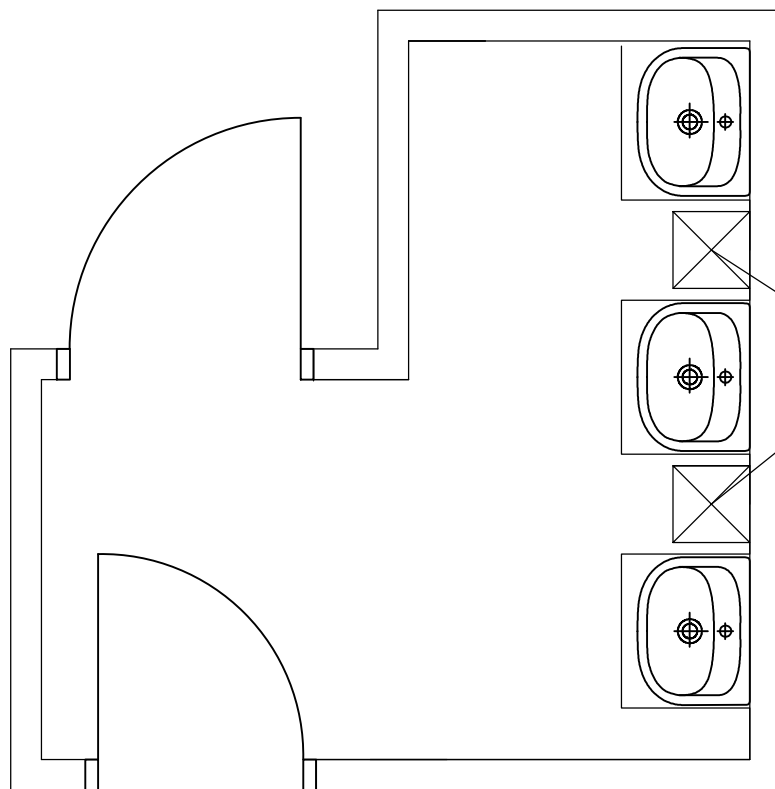
Głębokość - 30cm

Liczba drzwiczek - 2

Liczba szuflad - 1

Wnętrze szafki - Wewnątrz górnych drzwiczek 1 półka

PIWNICA U21 -ŁAZIENKA DAMSKA



PÓLSŁUPEK ŁAZIENKOWY

Materiał - Płyta laminowana firmy kronospan

Grubość płyty - 16mm

Jakość płyty - Certyfikat higieniczny E1

Obrzeże - ABS 0,5mm

Długość - 30cm

Wysokość - 85cm

Głębokość - 30cm

Liczba drzwiczek - 2

Liczba szuflad - 1

Wnętrze szafki - Wewnątrz górnych drzwiczek 1 półka



Szafka wisząco - stojąca do łazienki
Uchwyty wykonane z tworzywa PVC w kolorze satynowym.
Szafka z regulowanymi zawieszkami do montażu jak również nóżki do postawienia na podłodze.

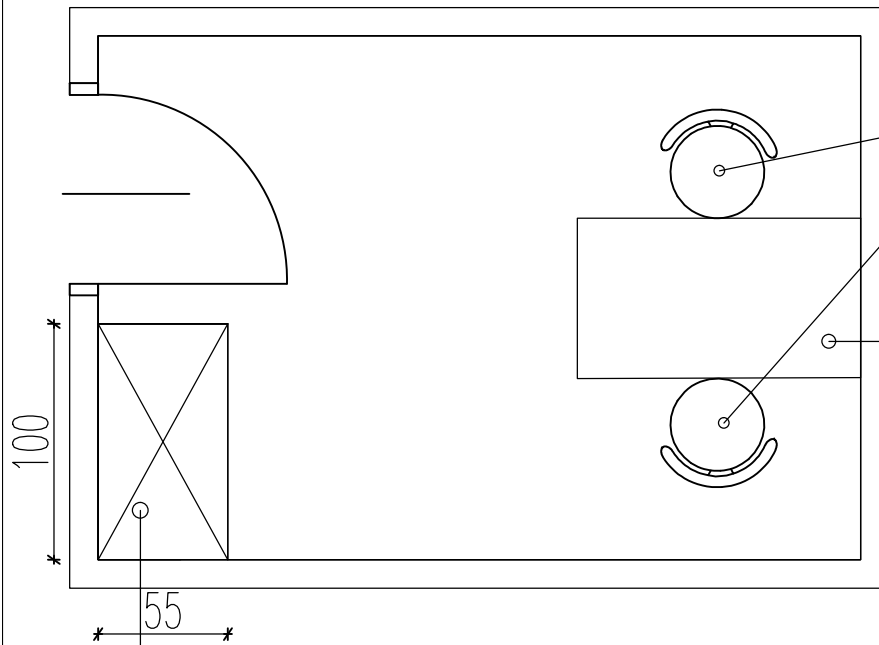
Materiał - Płyta laminowana firmy kronospan
Grubość płyty - 16mm
Jakość płyty - Certyfikat higieniczny E1
Obrzeże - ABS 0,5mm
Długość - 30cm
Wysokość - 85cm
Głębokość - 30cm
Liczba drzwiczek - 2
Liczba szuflad - 1
Wnętrze szafki - Wewnątrz górnych drzwiczek znajduje się 1 półka

U 23A MAGAZYN, SPRZĄTACZKI

- stół 120x80cm
- 2 x krzesło zwykłe
- 1 szafa

PIWNICA

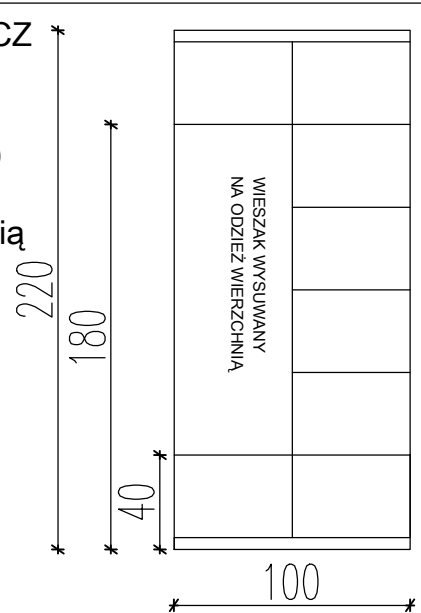
U 23a- MAGAZYN, P.SPRZĄTACZKI



KRZESŁO ZWYKŁE
STELAŻ CHROM
TKANINA CAGLI
KOLOR C38

STÓŁ
1200x680 blat prostokątny
Stelaż stołu wyprodukowany
z rury metalowej o przekroju 40x20,
malowany proszkowo na kolor metalik
Blat stołu wyprodukowany
z płyty melaminowej o grubości 25 mm.

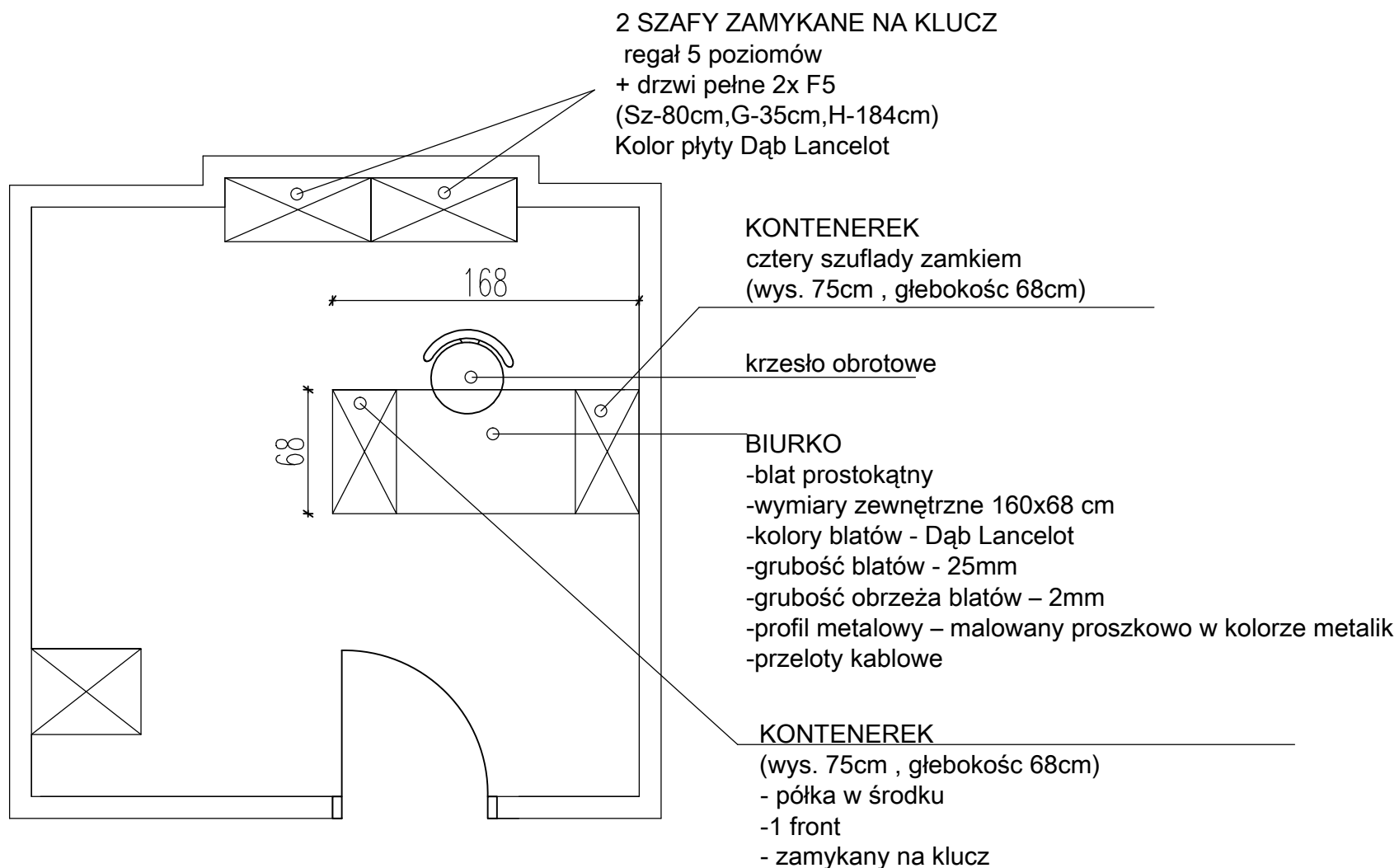
SZAFKA ZAMYKANA NA KLUCZ
regał 6 poziomów
+ drzwi pełne 2x F6
(Sz-100cm,G-55cm,H-220cm)
Kolor płyty Dąb Lancelot
1 połówka na odzież wierzchnią



U 05 INFORMATYK

- biurko z kontenerkiem
- kontenerek
- krzesło obrotowe
- 2 szafy

PIWNICA U05 - IT GOSPODARCZE







C/160/68



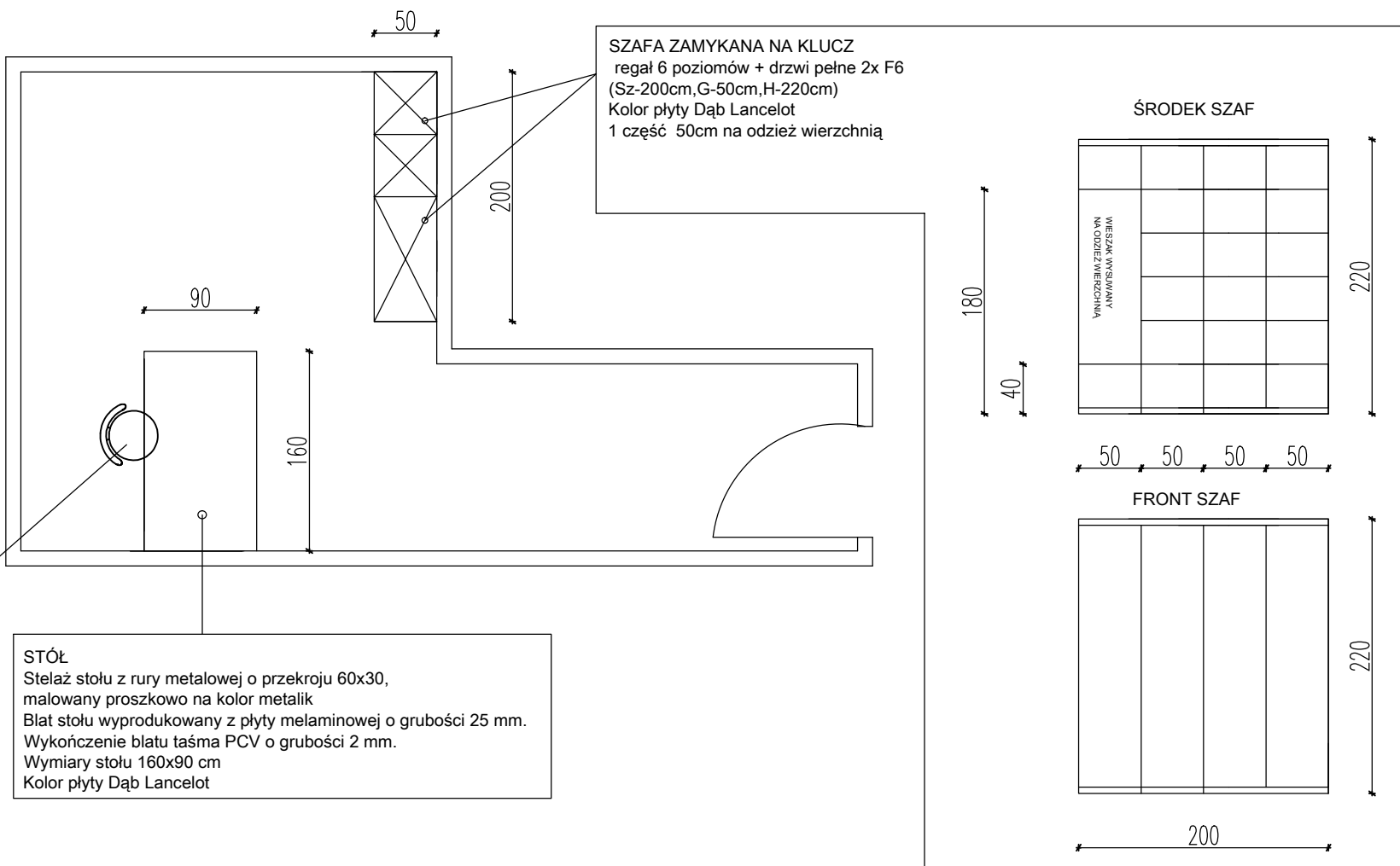
**S5 regał 5 poziomów
+ drzwi pełne 2x F5
(Sz-80cm, G-35cm, H-184cm)**




U 23 PRACOWNIK GOSPODARCZY

- stół 160x90cm
- krzesło zwykłe
- szafy

PIWNICA U 23 - PRAC.GOSPODARCZY





900 mm

1600 mm

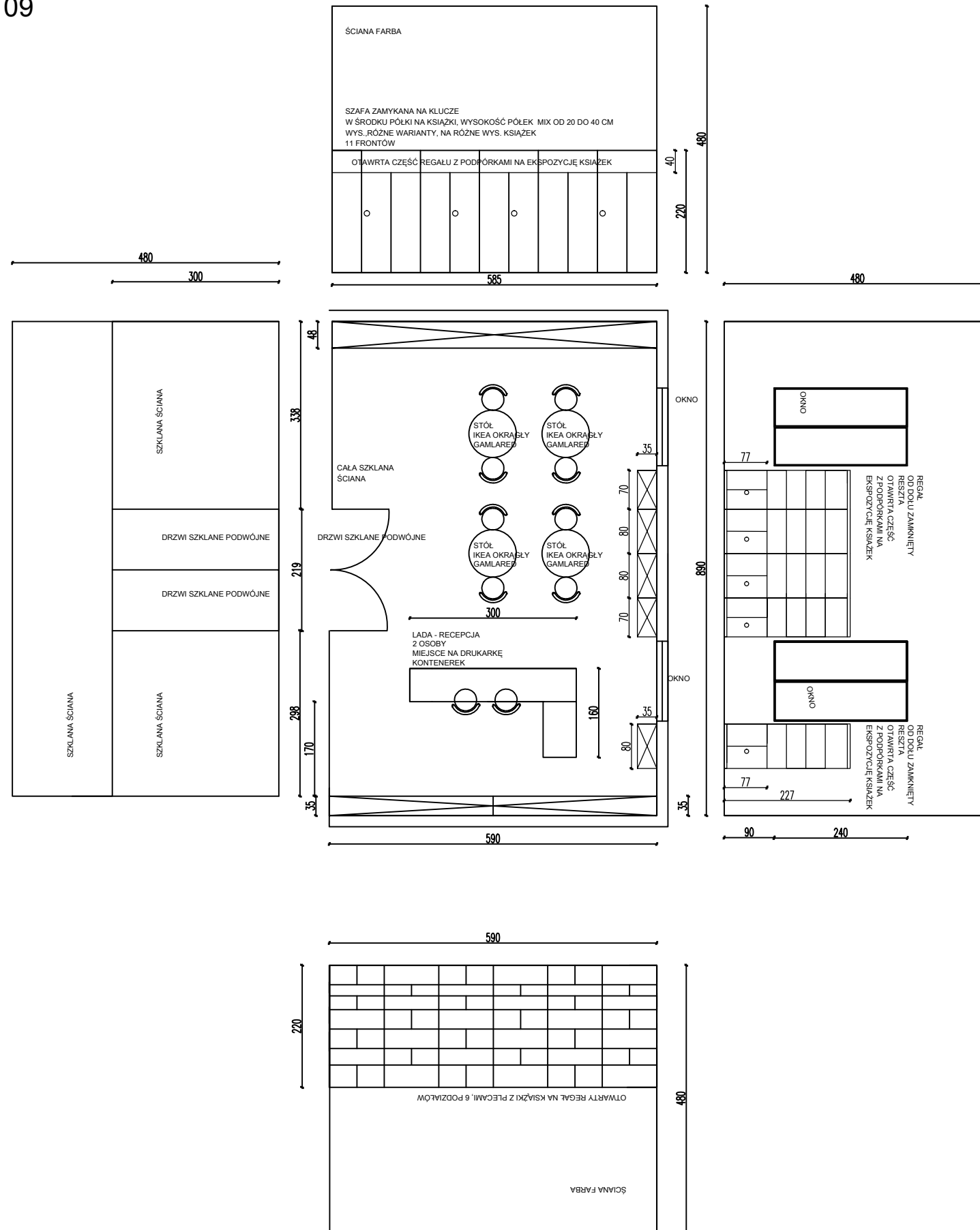
PARTER

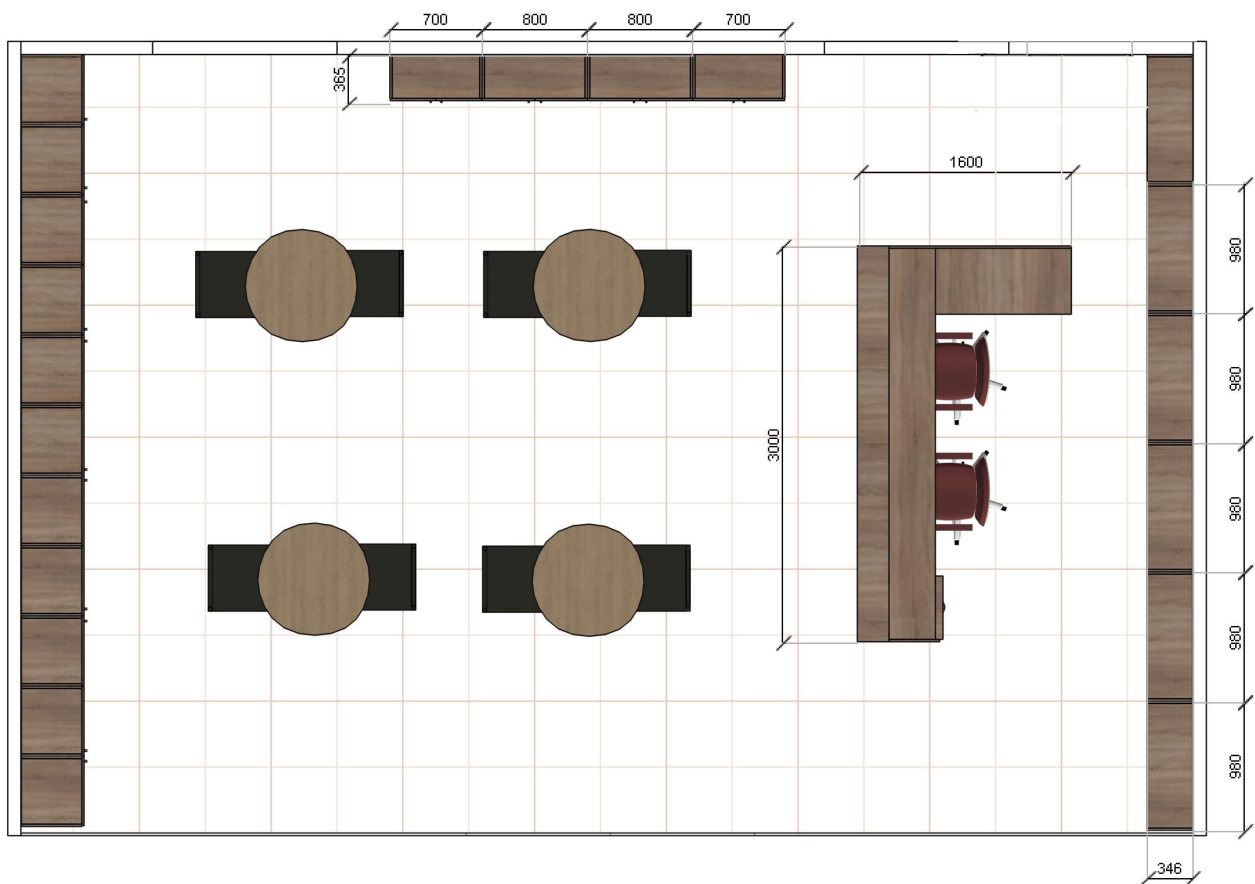
G09

KSIĘGARNIA

- lada recepcyjna
- 2 krzesła obrotowe
- 8 krzeseł zwykłych
- 4 stoliki okrągłe
- regał otwarty
- 2 zabudowy meblowe wystawowe

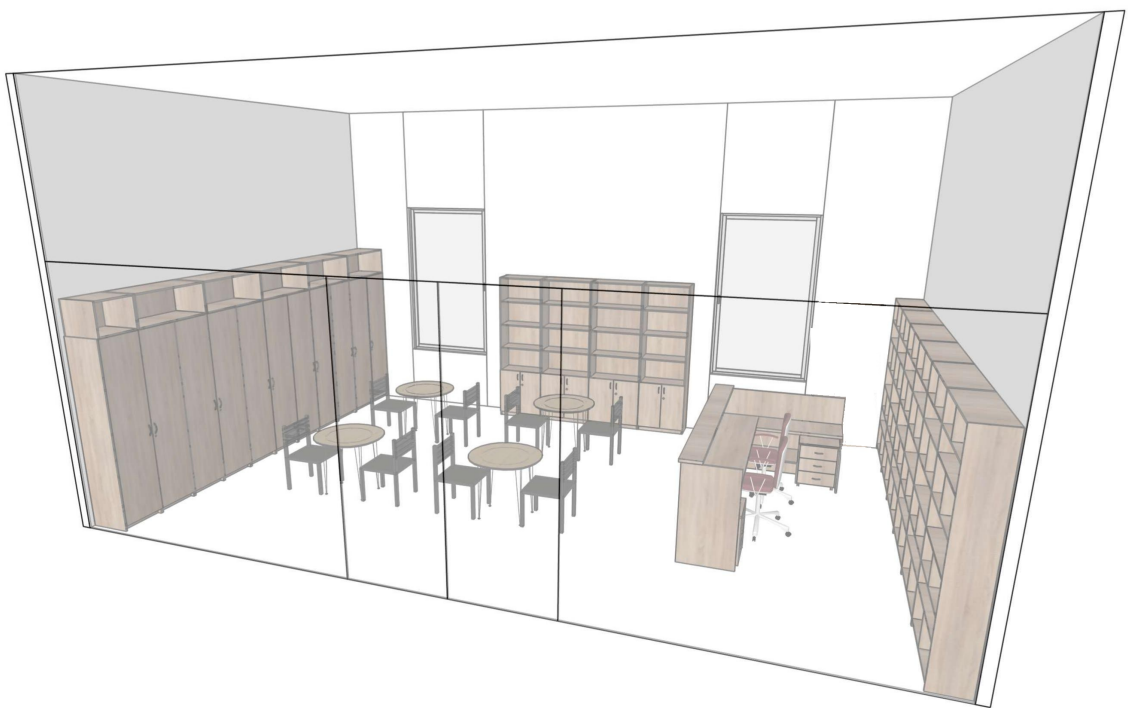
KSIĘGARNIA G 09

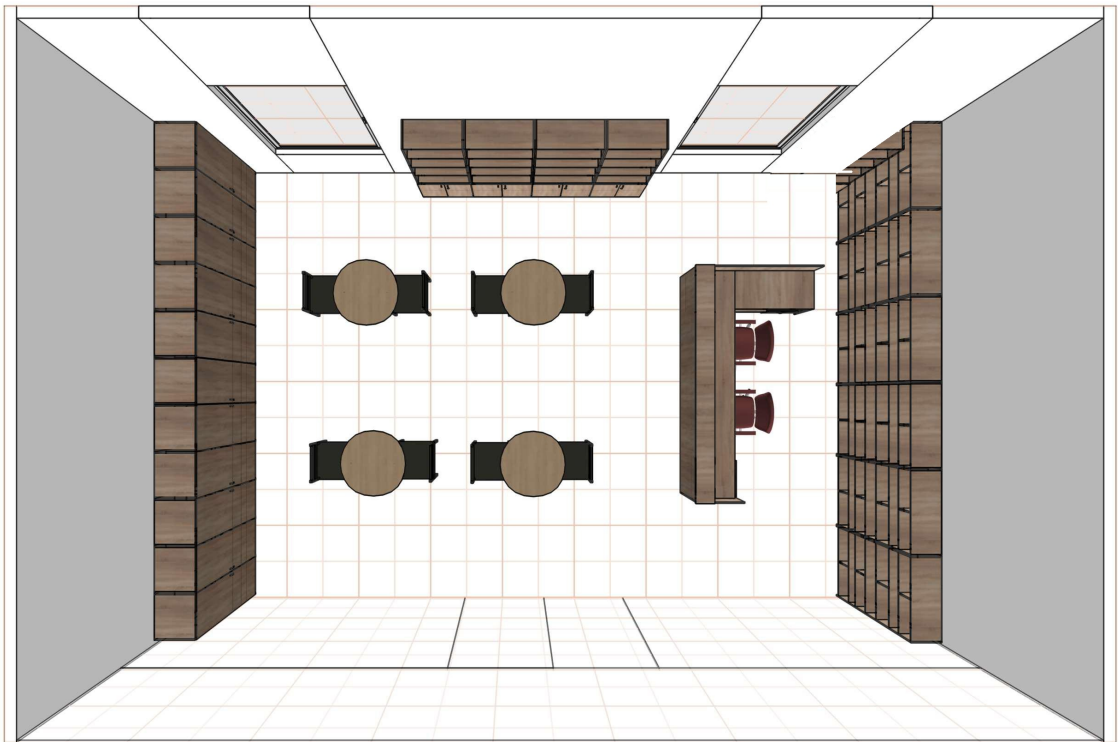





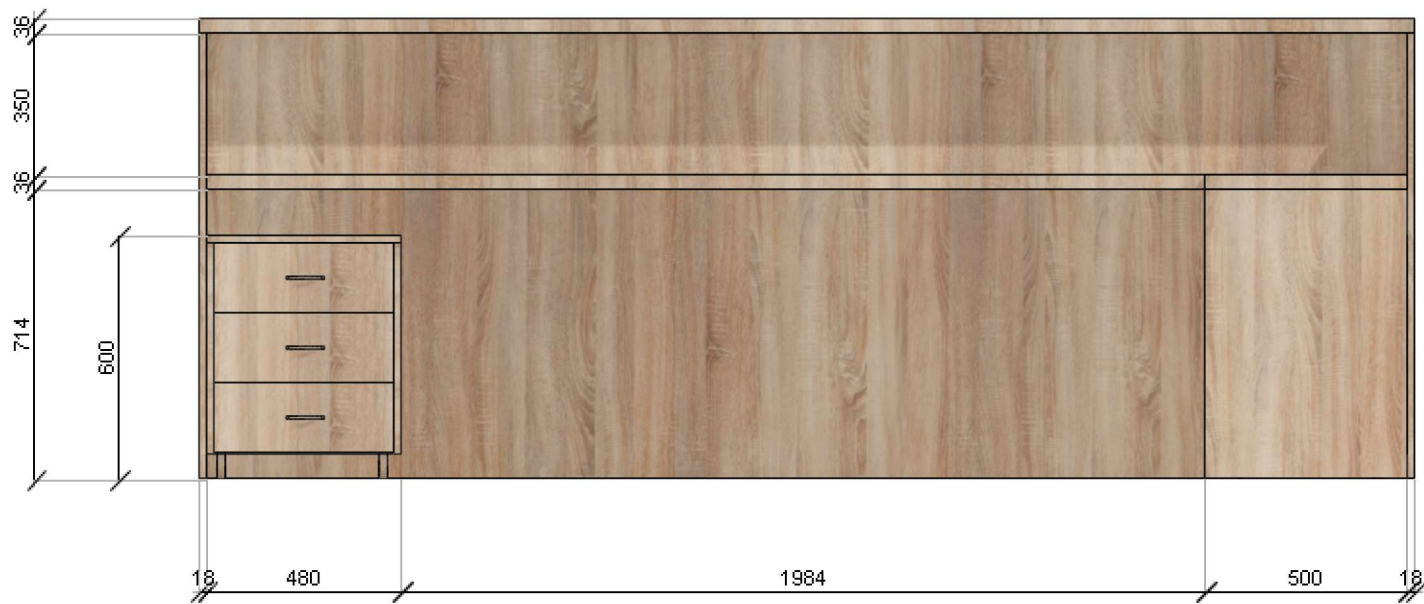


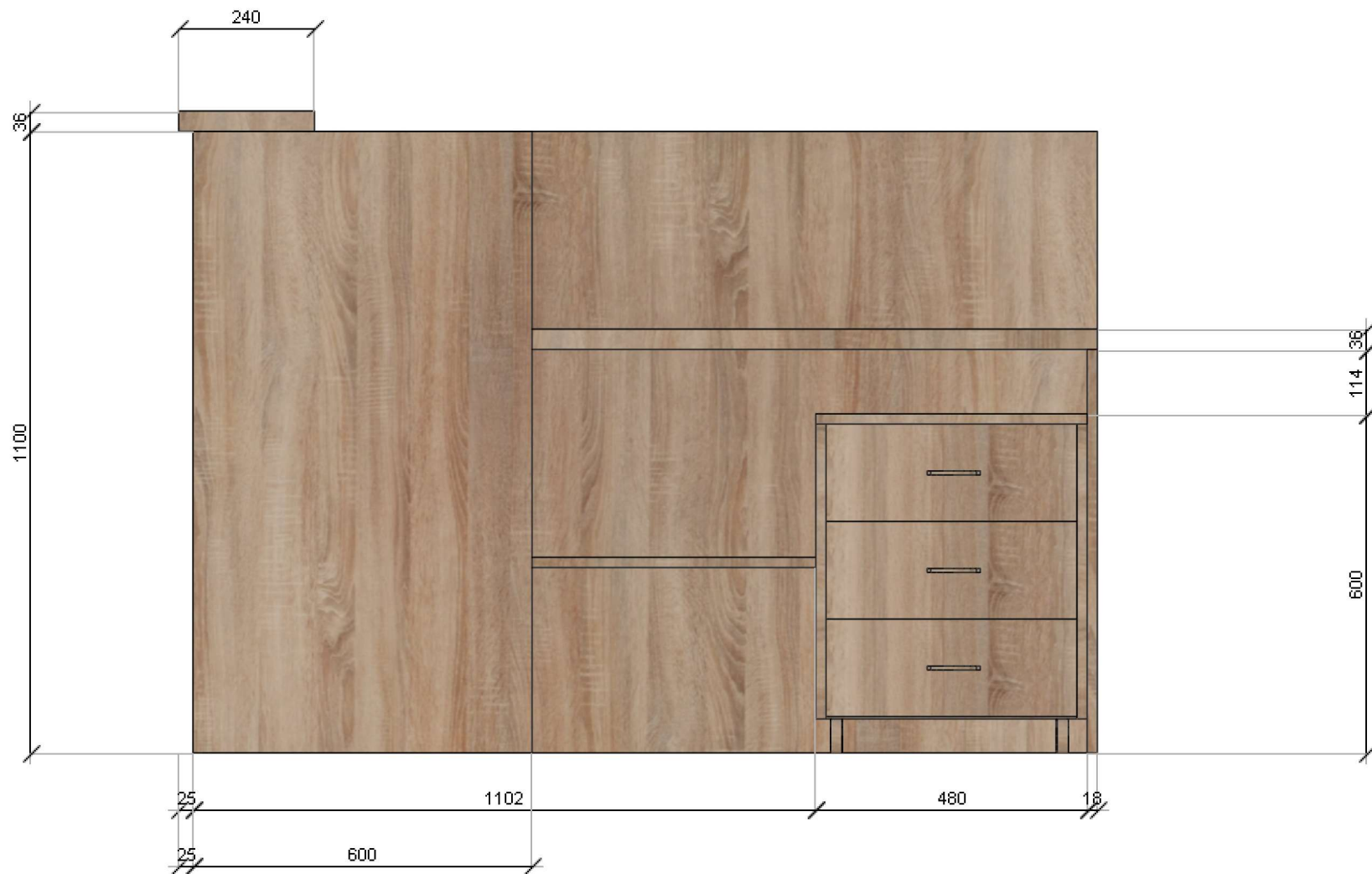



















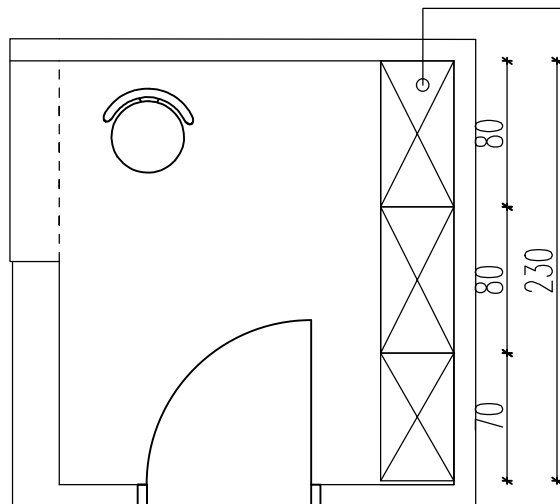
G21

POM. Z SZAFAMI

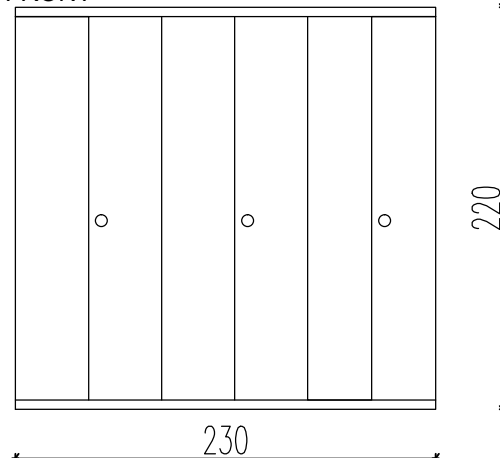
- krzesło zwykłe
- szafy

PARTER
G21 - POMIESZCZENIE Z SZAFMI
1 ZWYKŁE KRZESŁO
1 SZAFKA- ZABUDOWA

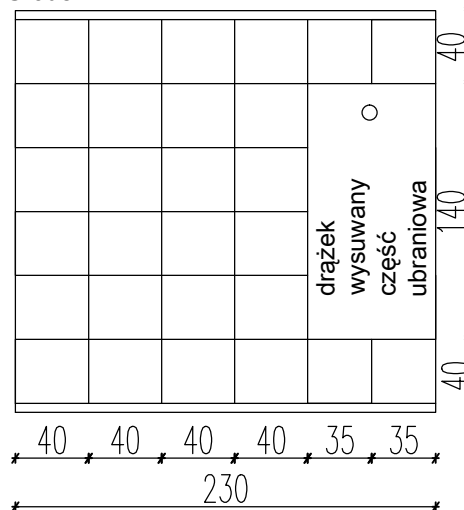
Regał 6 poziomów (Sz-80cm, G-35cm, H-220cm x 2szt
Sz-70cm-1 szt.)



FRONT



Srodek



G04

ŁAZIENKA DLA NIEPEŁNOSPRAWNYCH

- półsłupek łazienkowy

PARTER G 04- WC NP

PÓLSŁUPEK ŁAZIENKOWY

Materiał - Płyta laminowana firmy kronospan

Grubość płyty - 16mm

Jakość płyty - Certyfikat higieniczny E1

Obrzeże - ABS 0,5mm

Długość - 30cm

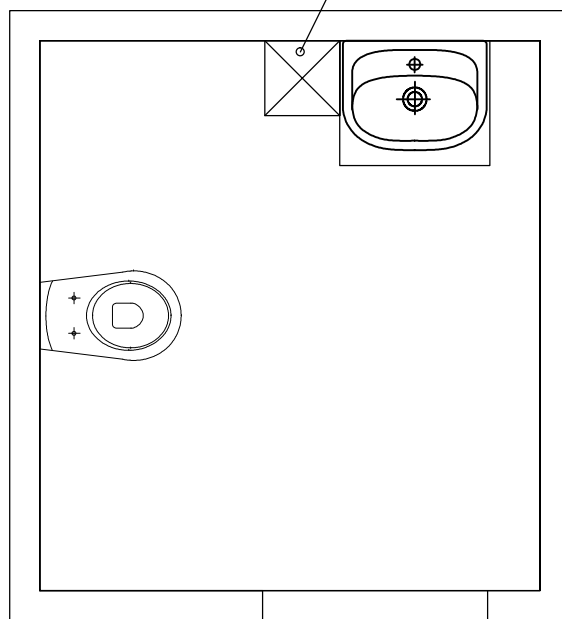
Wysokość - 85cm

Głębokość - 30cm

Liczba drzwiczek - 2

Liczba szuflad - 1

Wnętrze szafki - Wewnątrz górnych drzwiczek 1 półka






Szafka wisząca - stojąca do łazienki
Uchwyty wykonane z tworzywa PVC w kolorze satynowym.
Szafka z regulowanymi zawieszkami do montażu jak również nóżki do postawienia na podłodze.

Materiał - Płyta laminowana firmy kronospan
Grubość płyty - 16mm
Jakość płyty - Certyfikat higieniczny E1
Obrzeże - ABS 0,5mm
Długość - 30cm
Wysokość - 85cm
Głębokość - 30cm
Liczba drzwiczek - 2
Liczba szuflad - 1
Wnętrze szafki - Wewnątrz górnych drzwiczek znajduje się 1 półka

G12 HOL

- ławki wyściełane



EKOSKÓRA



TKANINY



Model: CHESTERFIELD

Wymiary: głębokość 40cm/ wysokość 40cm/ szerokość 200cm

Nogi:

stylizowane, typu ludwik

drewniane, wykonane z twardego materiału – drewno bukowe

satynowe wykończenie

w wybranym kolorze:

- czarne
- białe
- dąb
- brąz
- srebro
- złoto

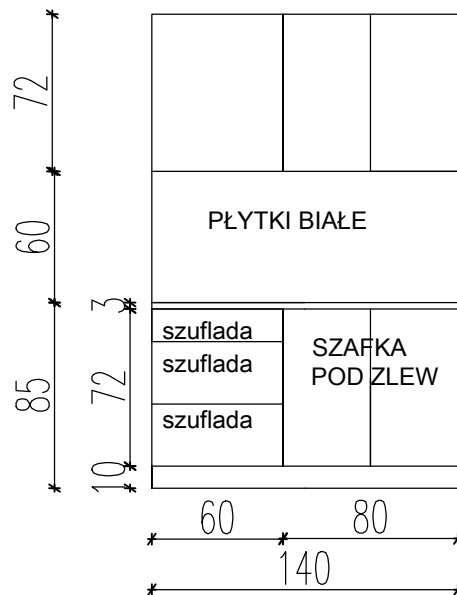
Guziki:

tapicerowane, w dowolnie wybranym kolorze z palety materiałów dostępnych w ofercie

G18 SOCJALNE

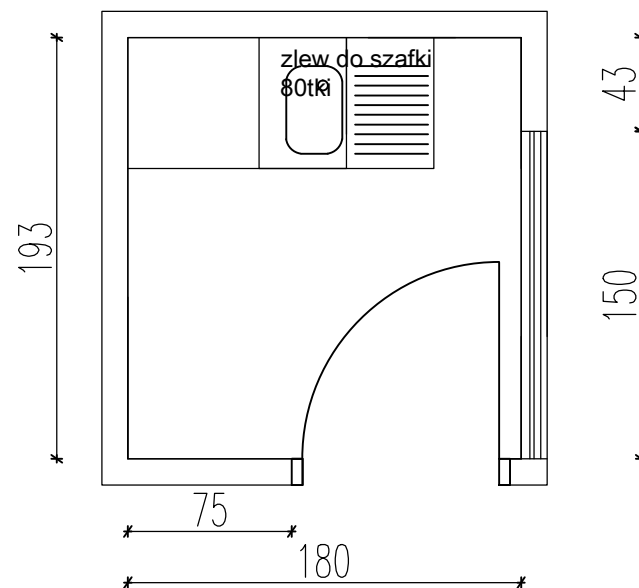
-zabudowa kuchenna (140cm dł.) z szafkami
górnymi, z szafką pod zlew 80x60x85cm

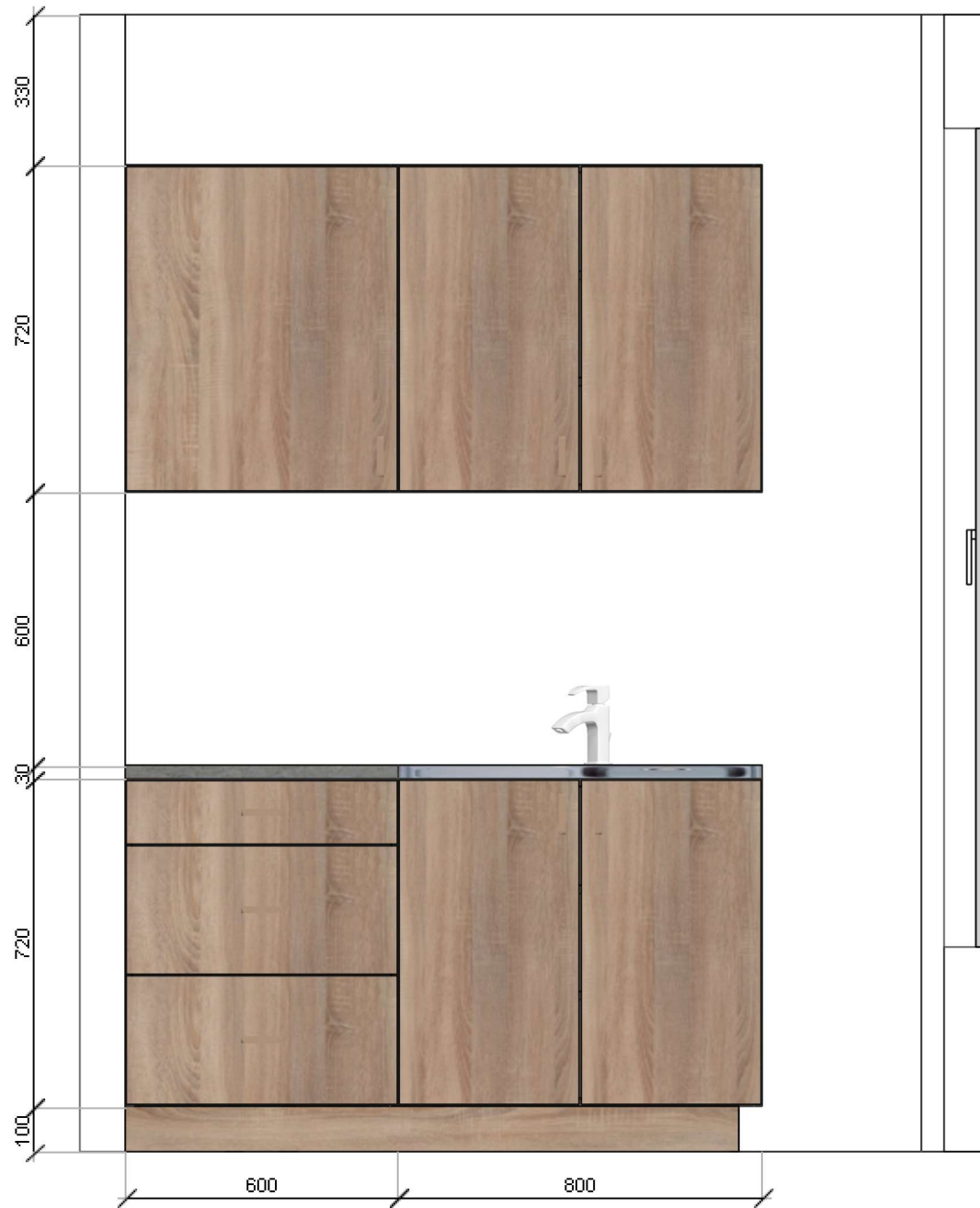
PARTER G 18- POM. GOSPODARCZE SOCJALNE



SZAFKI GÓRNE, W ŚRODKU PÓŁKI
PŁYTA DĄB LANCELOT

zlew nakładany 1 kom. z oc.
60x80cm z syfonem
wykończenie gładkie PRAWY







G22 SEKRETARIAT

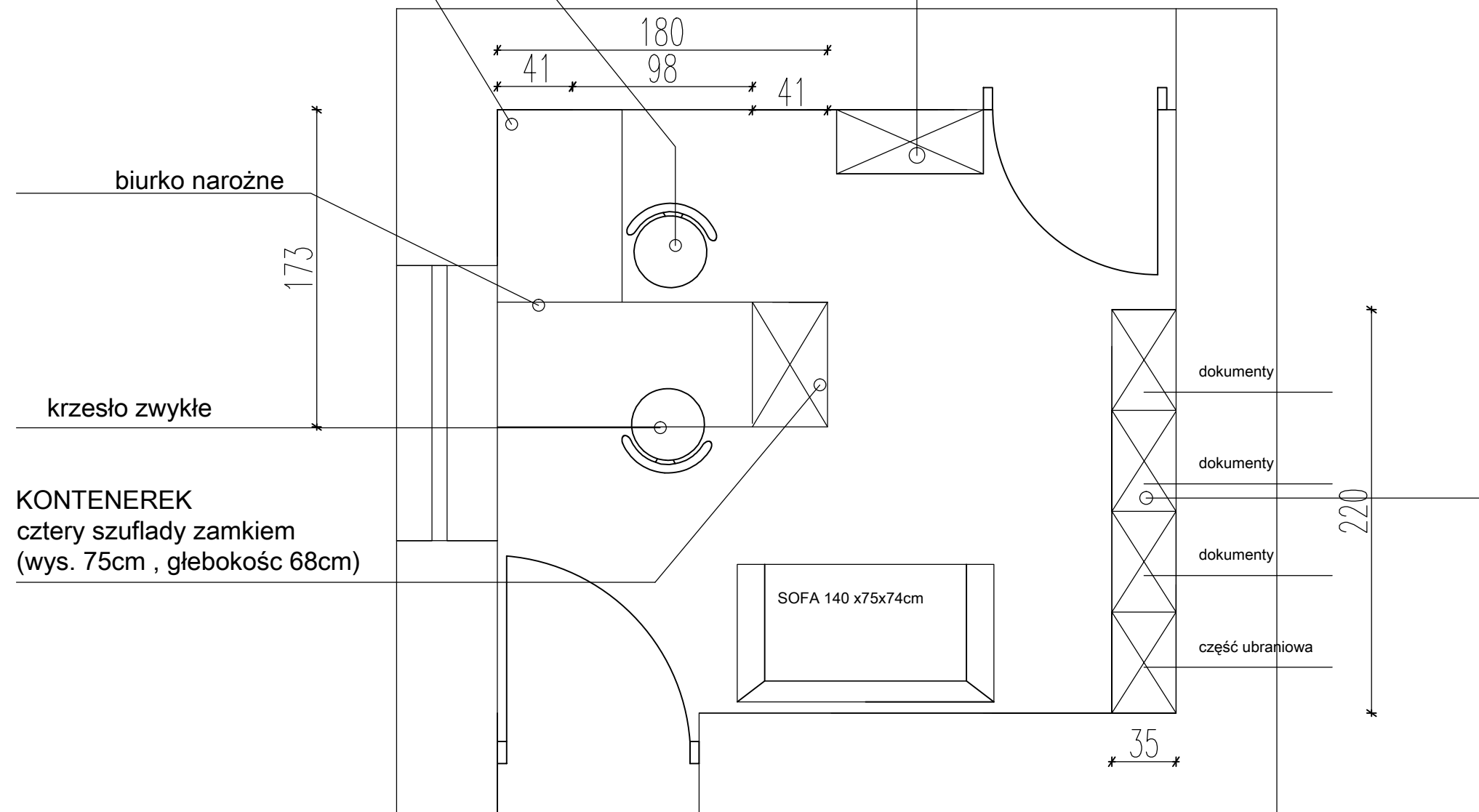
- biurko narożne
- krzesło zwykłe
- krzesło obrotowe
 - szafy
- szafka na drukarkę
 - sofa
- kontenerek

PARTER G 22- SEKRETARIAT

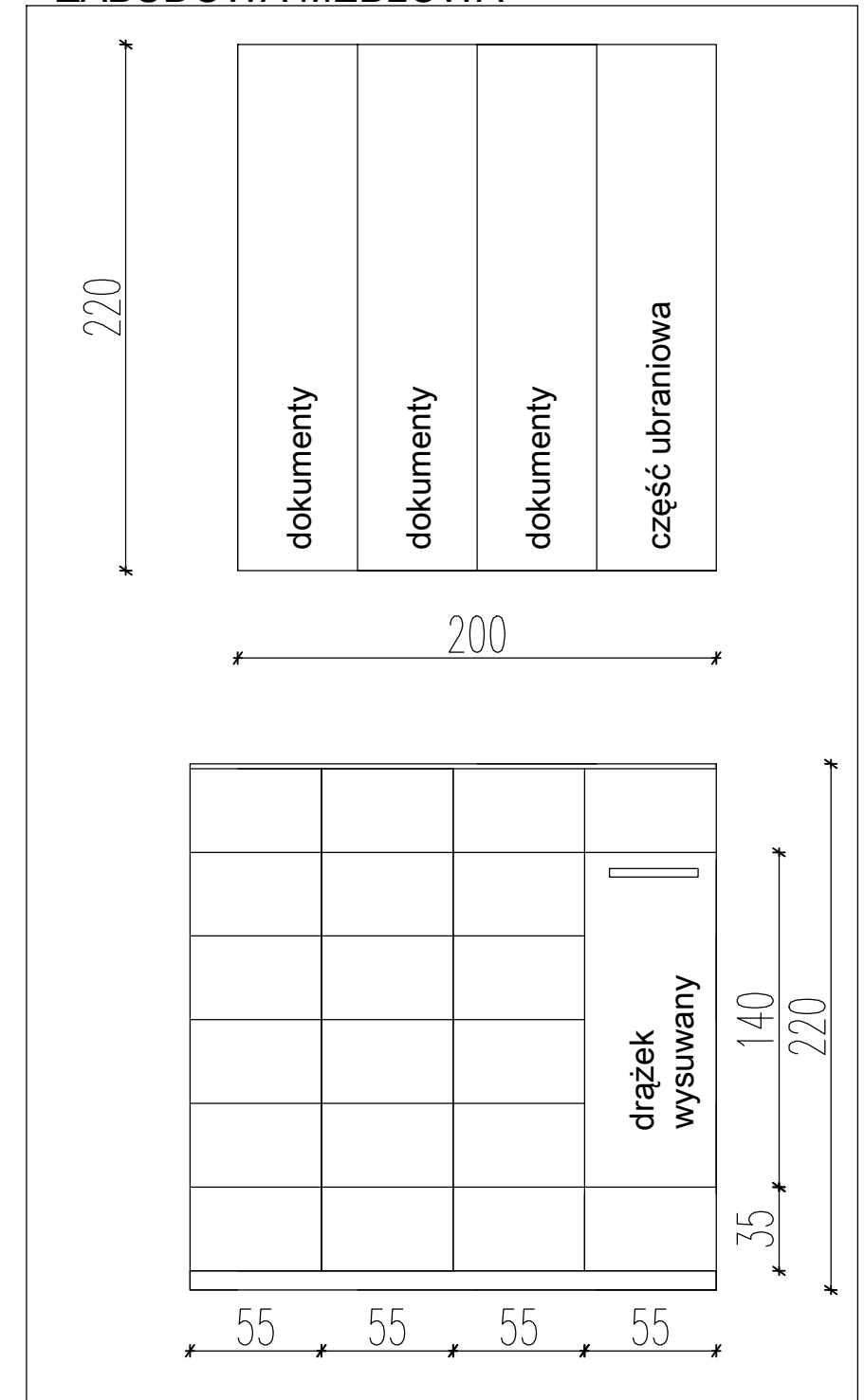
KONTENEREK
1 front, 2 półki w środku
(wys. 75cm , głębokość 40cm)

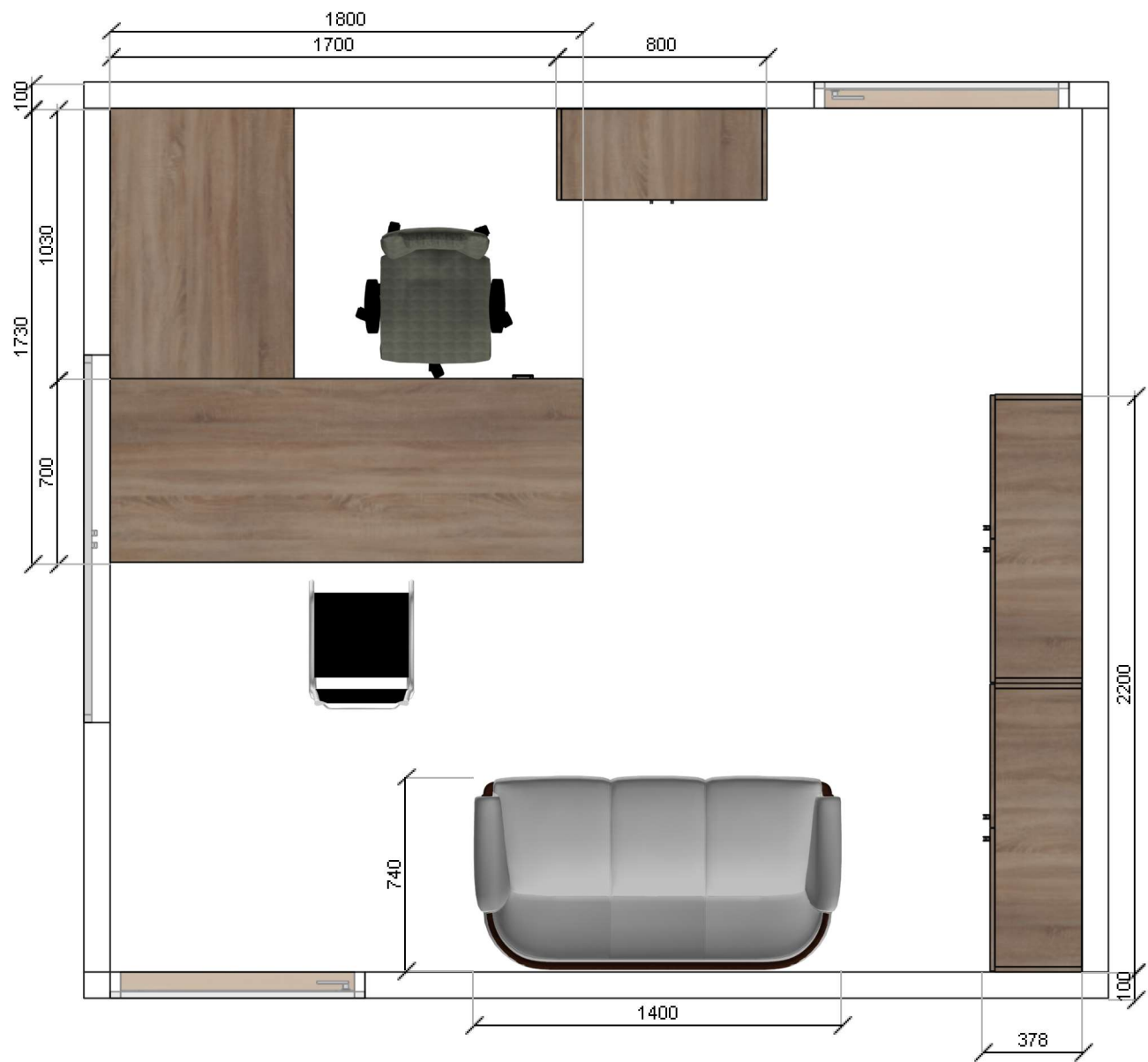
krzesło obrotowe

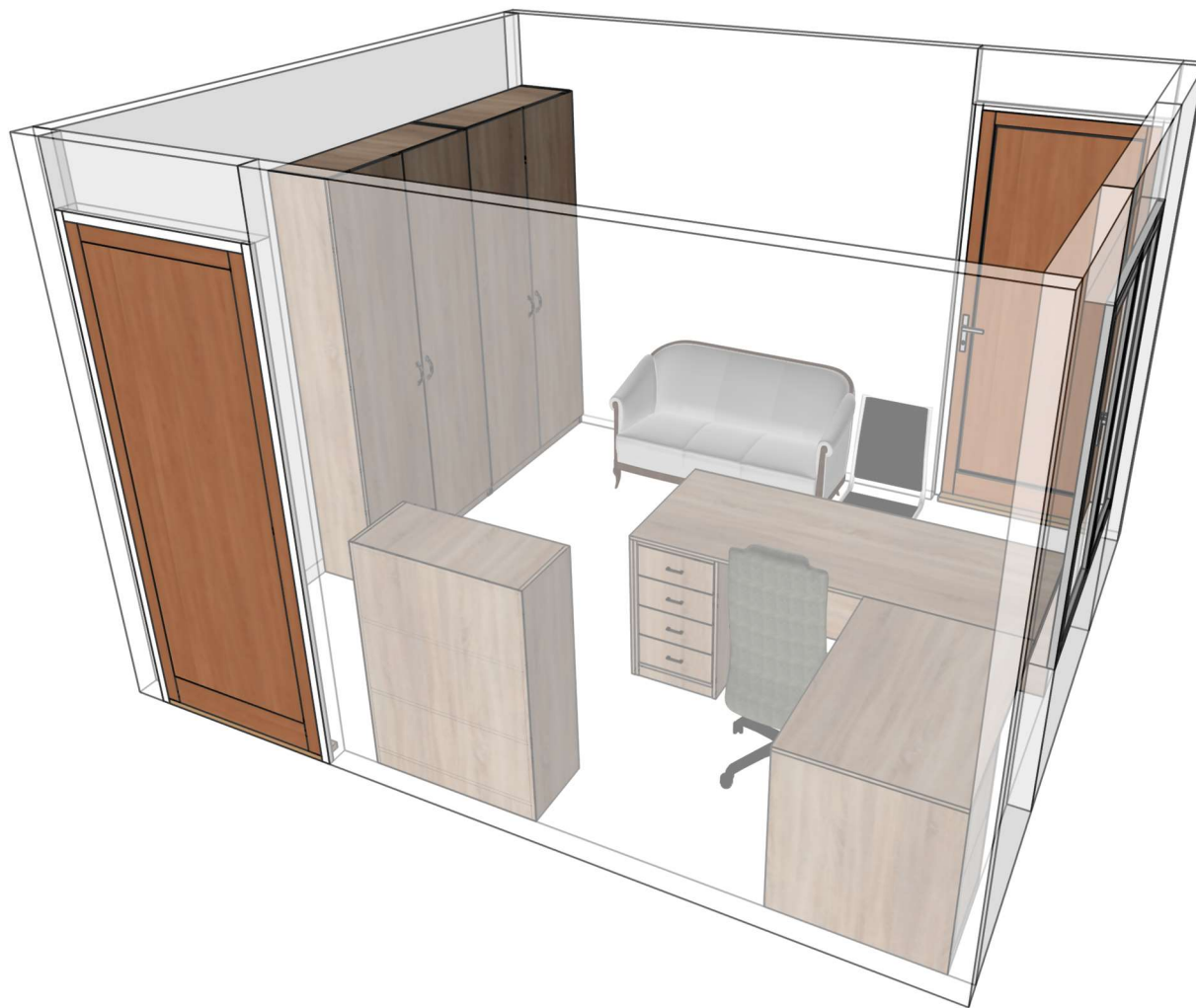
KOMODA regał 2 poziomy + drzwi pełne 2x F2
(Sz-80cm,G-35cm,H-77cm)
MIEJSCE NA DRUKARKE



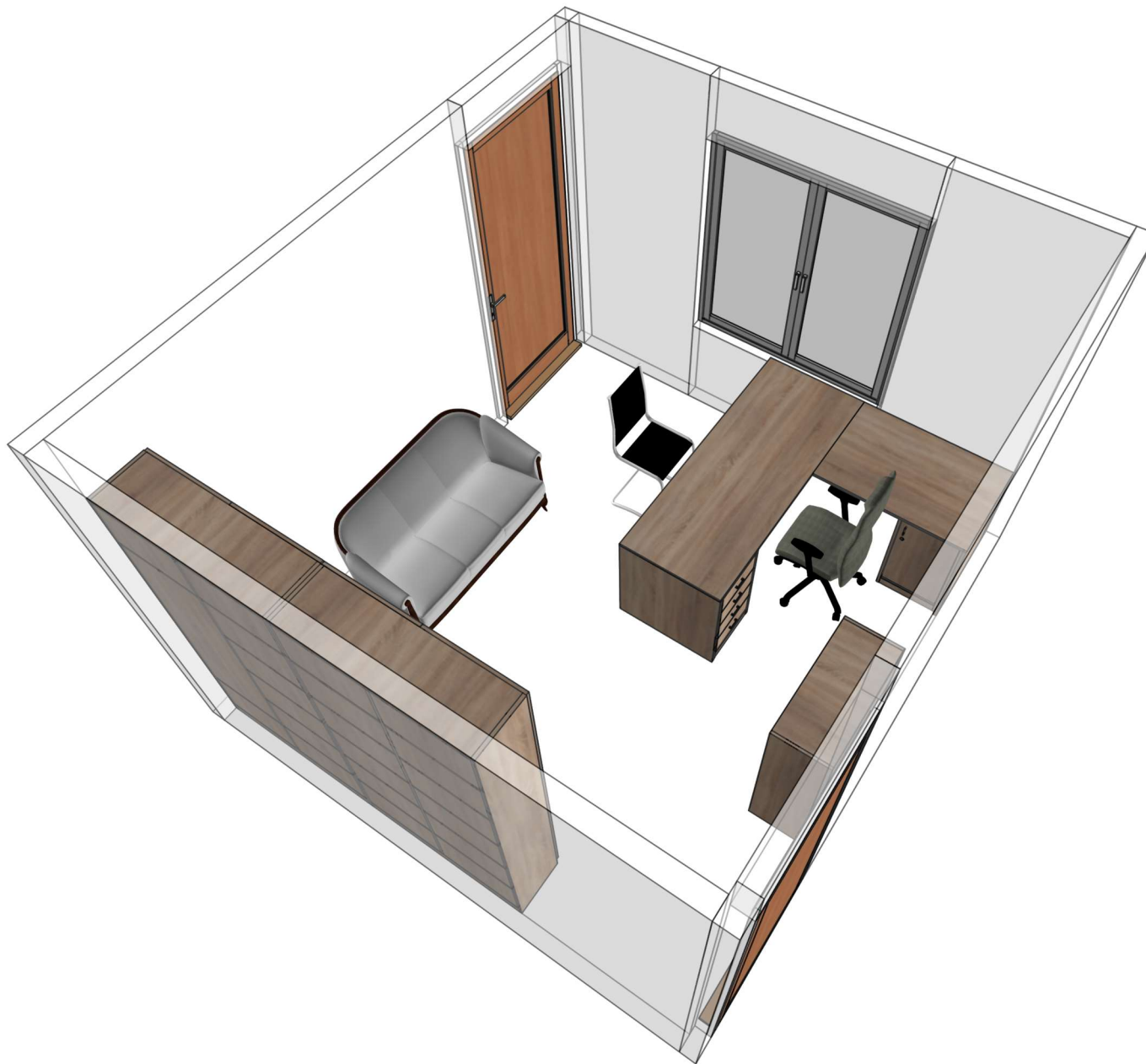
ZABUDOWA MEBLOWA

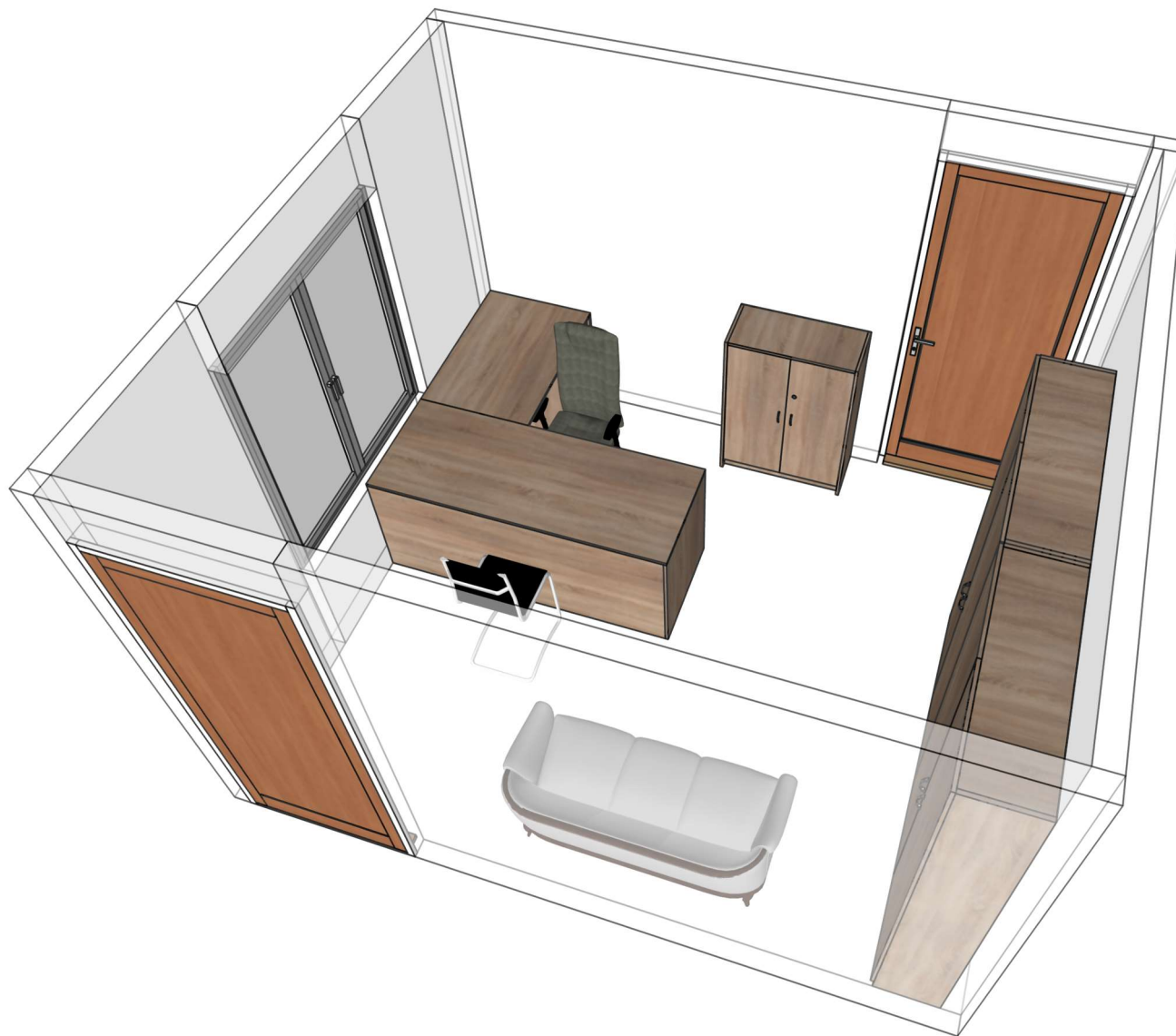




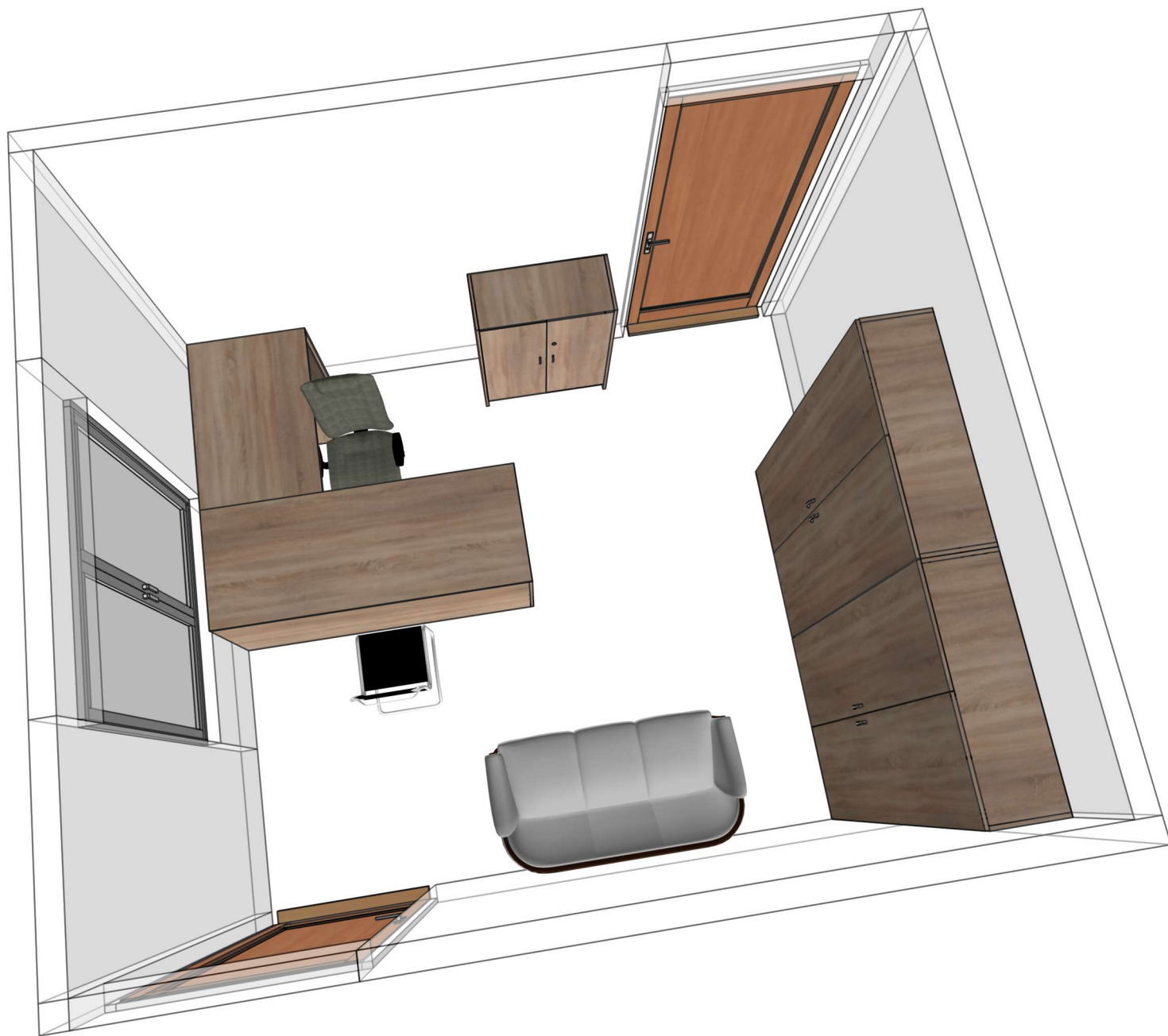




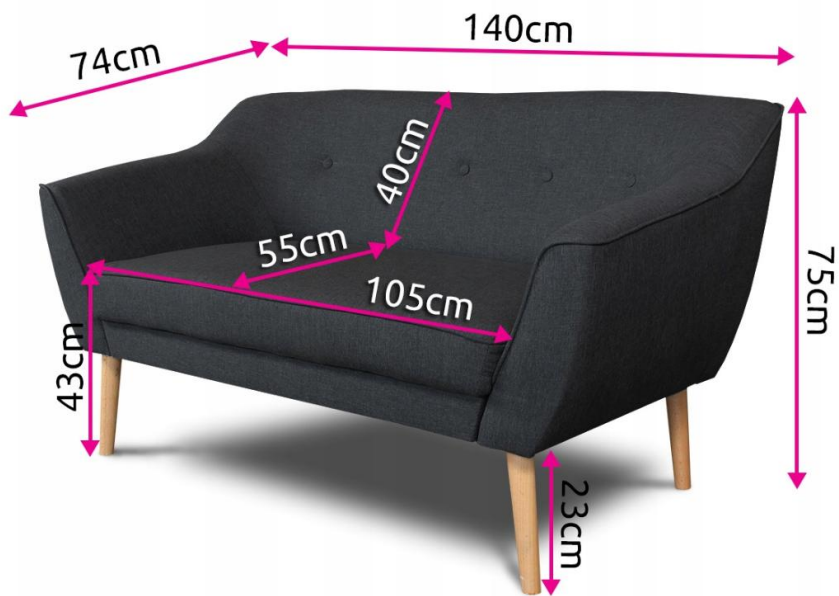








SOFA - SEKRETARIAT



1. Obicie: Sawana 05 (ciemno-szary)



2. Obicie: Sawana 14 (czarny)



3. Obicie: Sawana 21 (szary)




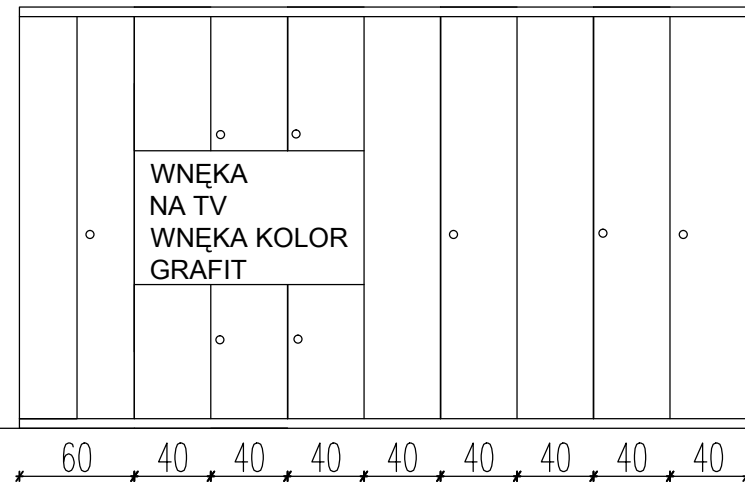
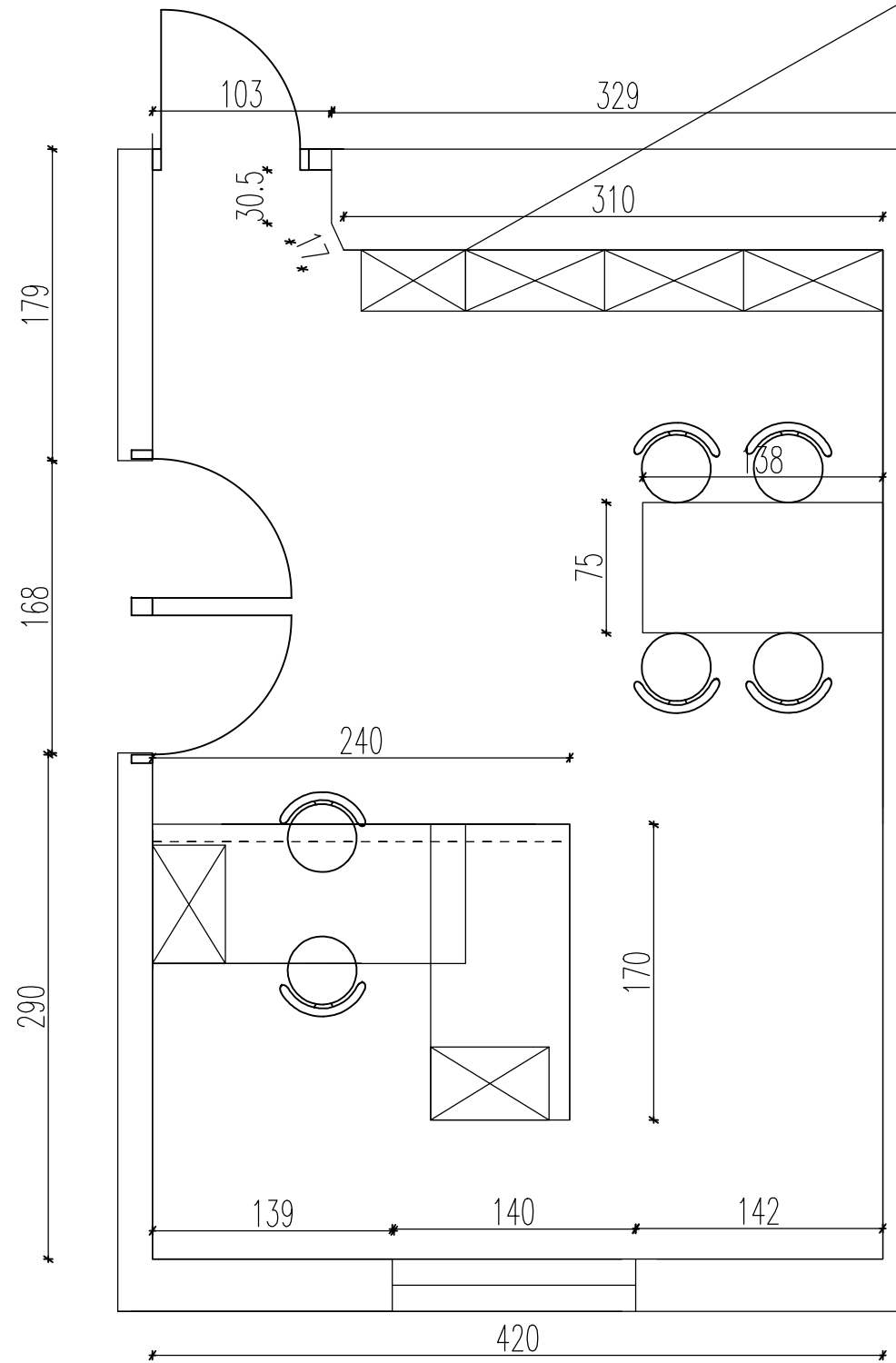
4. Obicie: Sawana 26 (ciemno-brązowy)



G23 DYREKTOR

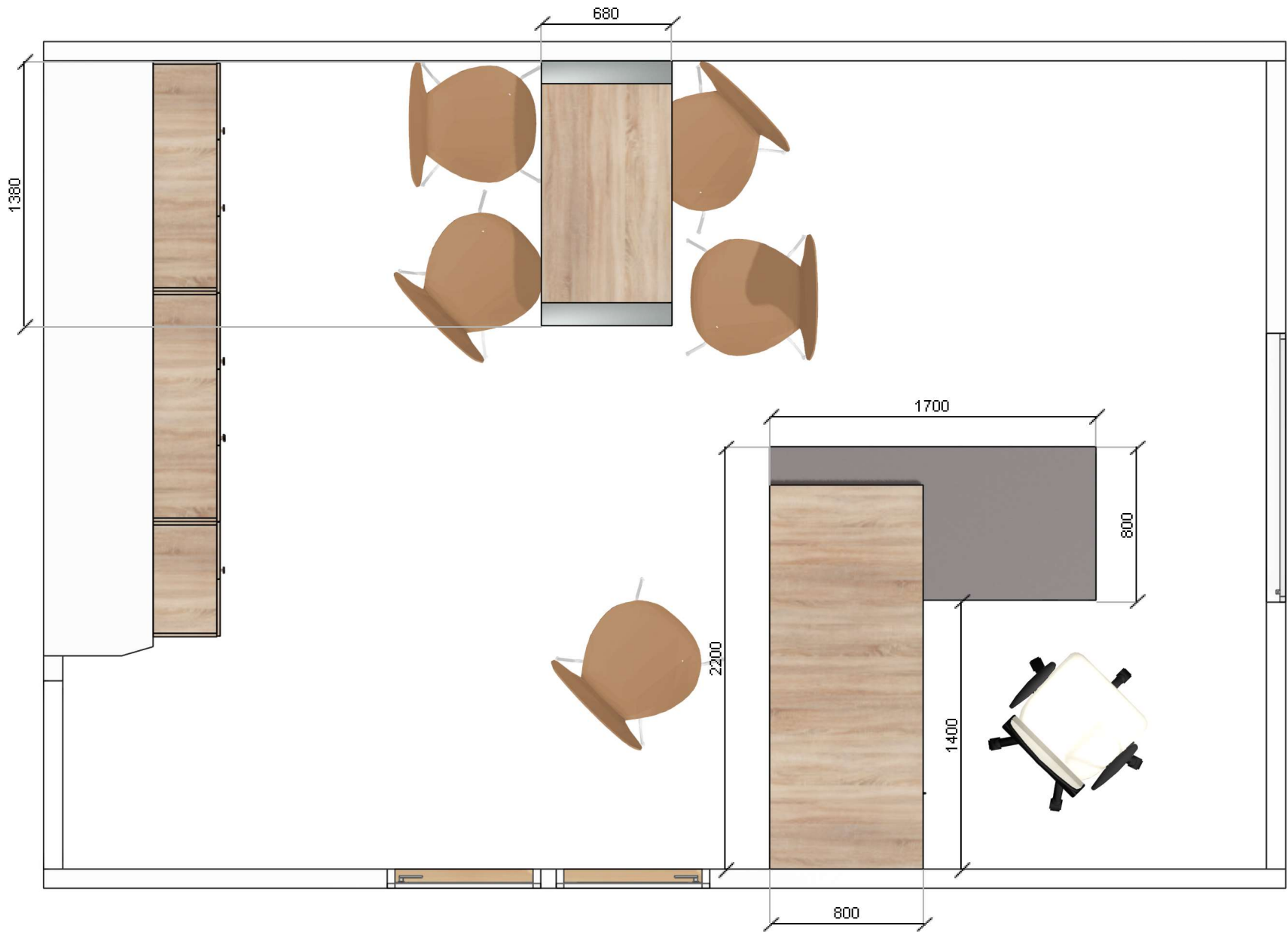
- biurko narożne z kontenerkiem
 - 5 x krzesło zwykłe
 - krzesło obrotowe
 - stół
- zabudowa meblowa z szafami i wnęką na TV
 - kontenerek

**PARTER
G 23 - DYREKTOR**



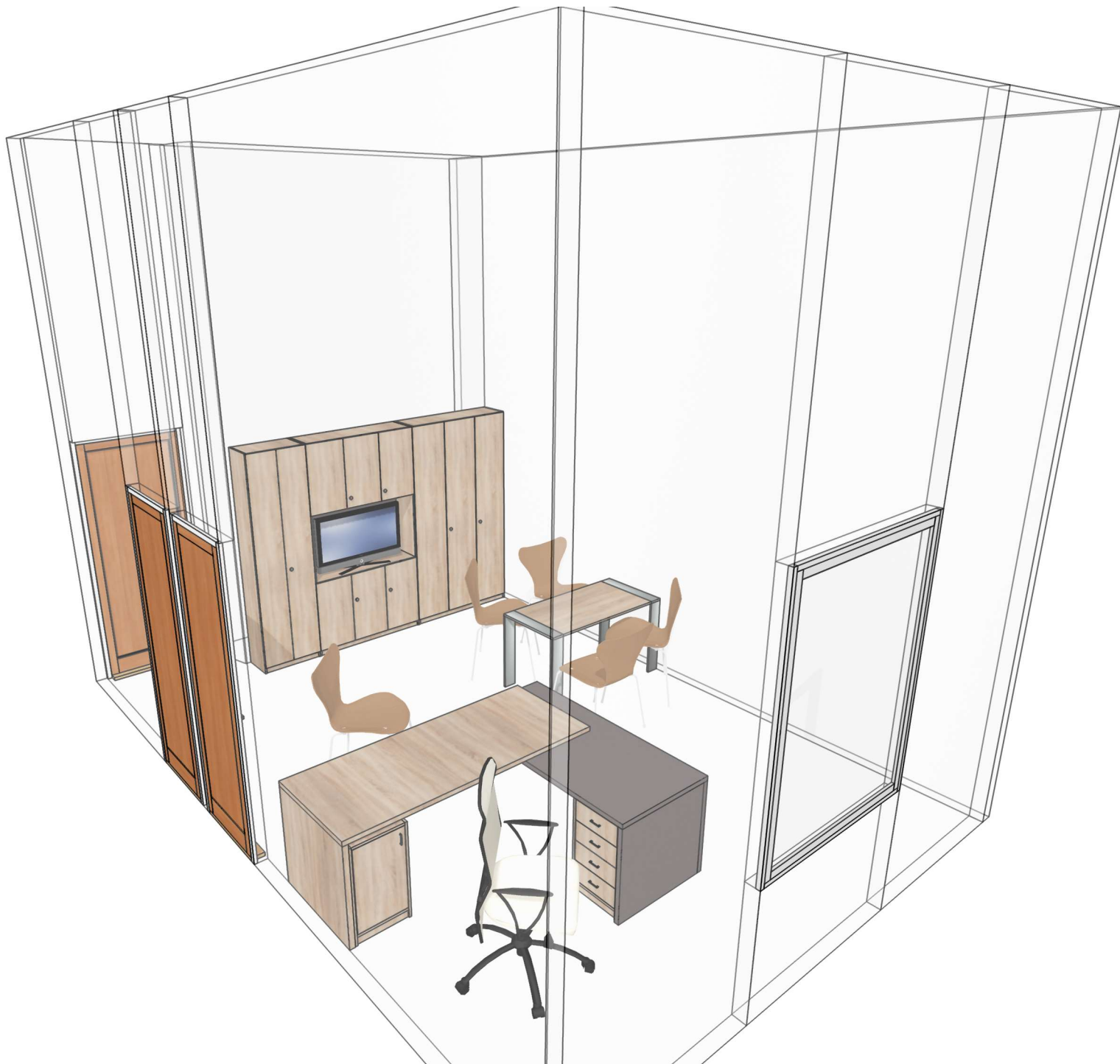
dokumenty

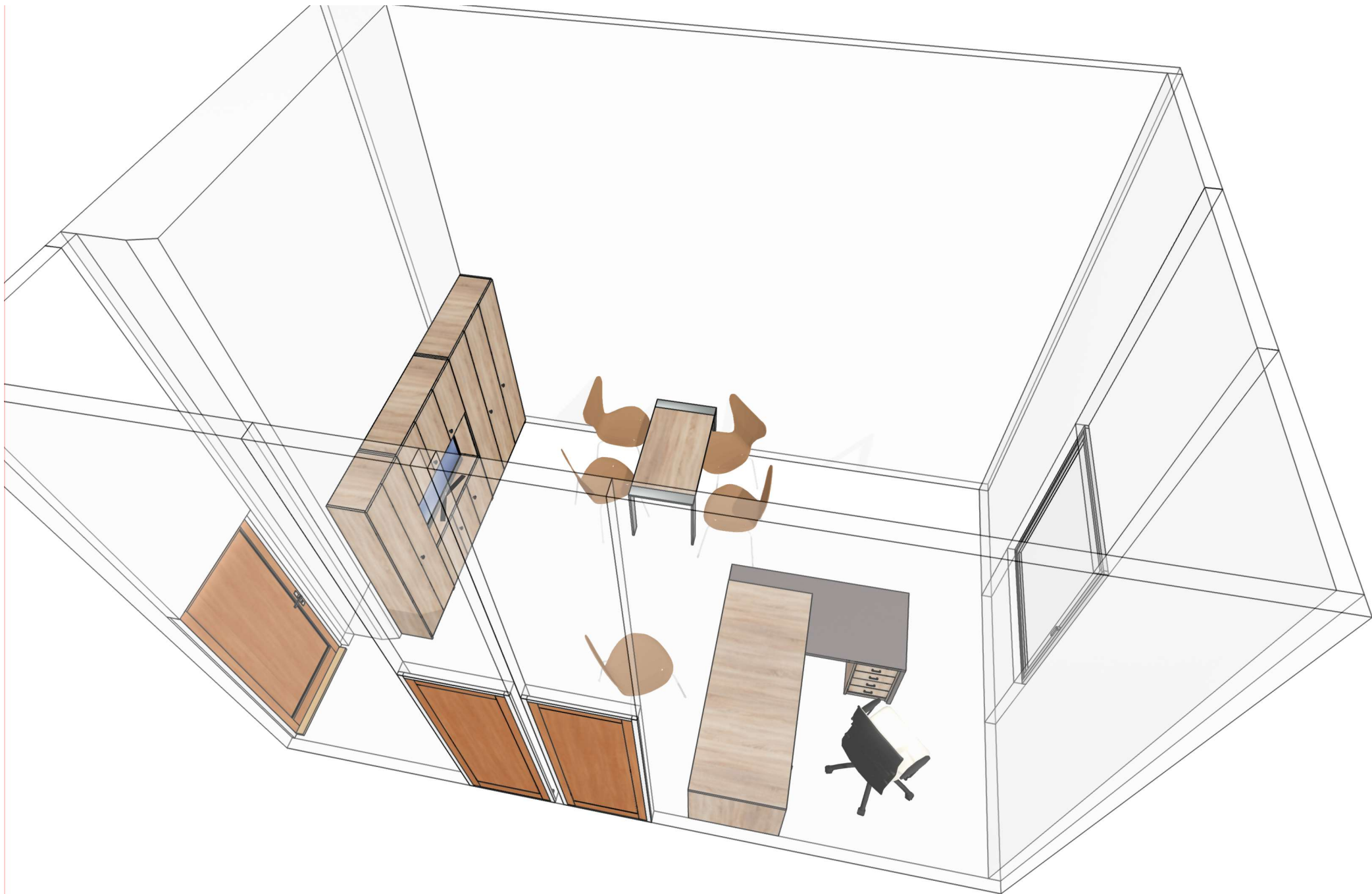
część ubraniowa





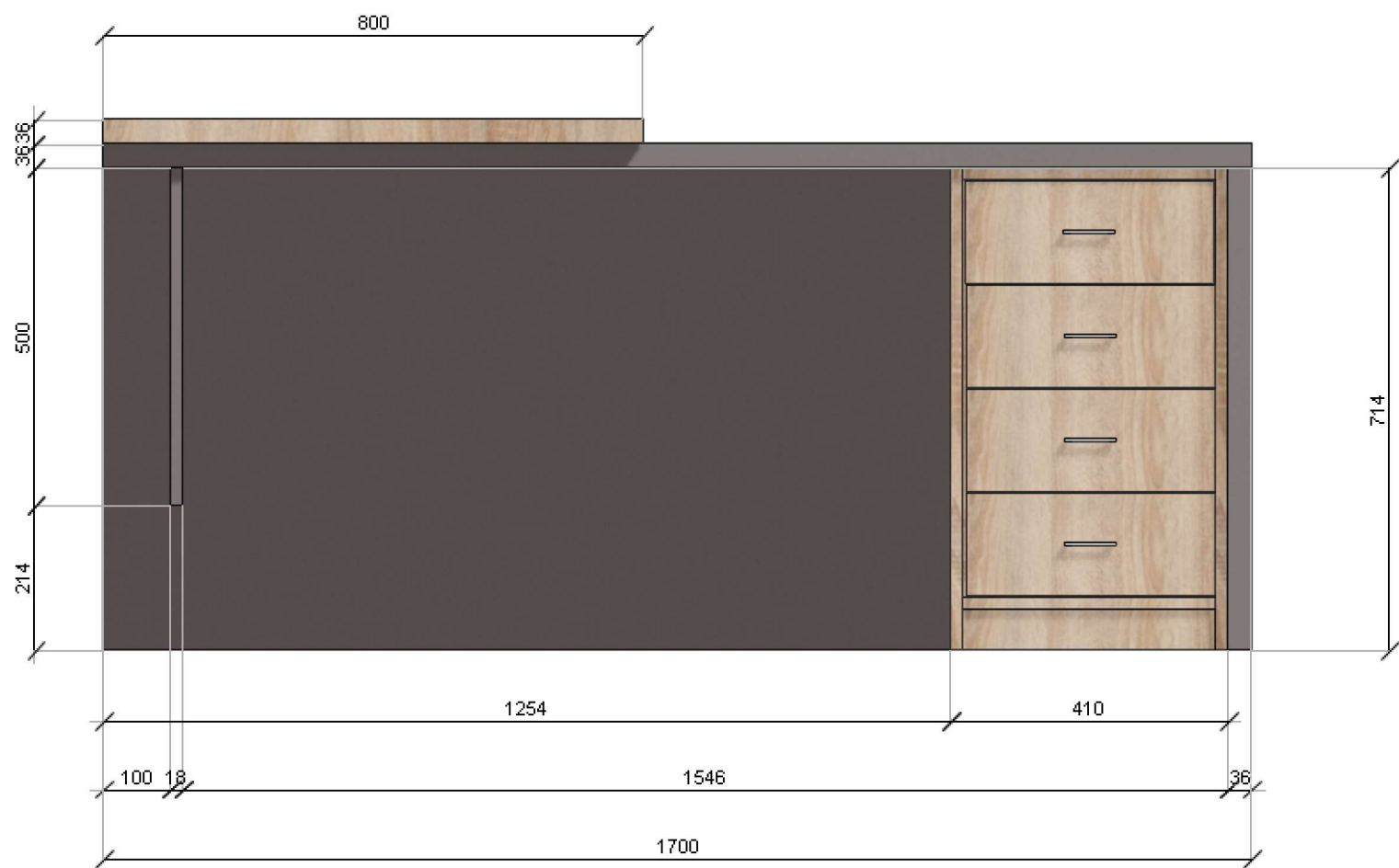


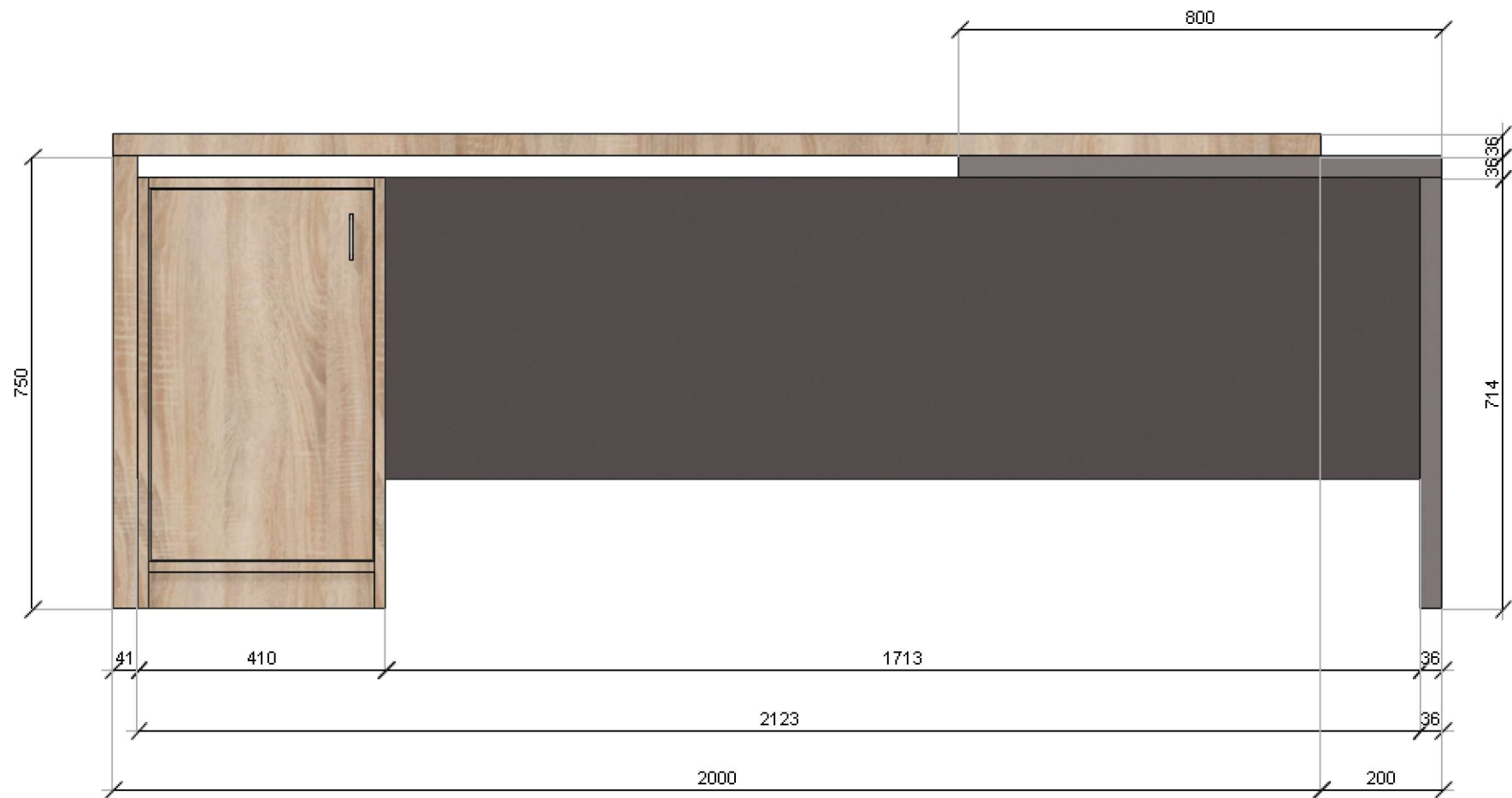






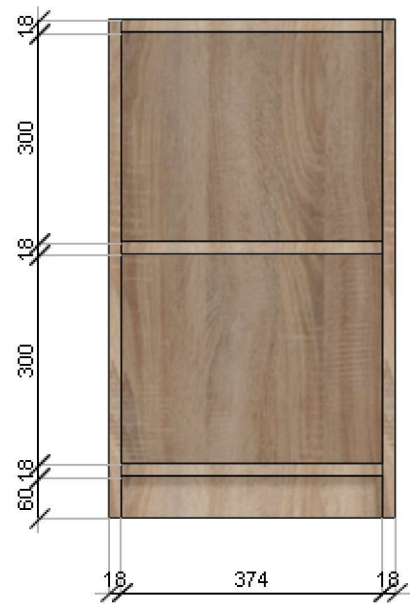















PUNKT INFORMACYJNY

- biurko 120x68cm
- kontenerek
- krzesło obrotowe
- szafa

PUNKT INFORMACYJNY

KONTENEREK
cztery szuflady zamkiem
(wys. 75cm , głębokość 68cm)

biurko 120x68

krzesło obrotowe

120

68

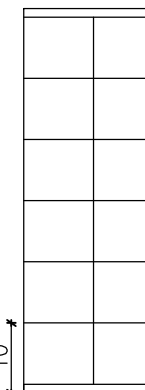
35

80

SZAFKA ZAMYKANA NA KLUCZ
regał 6 poziomów
+ drzwi pełne 2x F6
(Sz-80cm,G-35cm,H-220cm)
Kolor płyty Dąb Lancelot

220

40

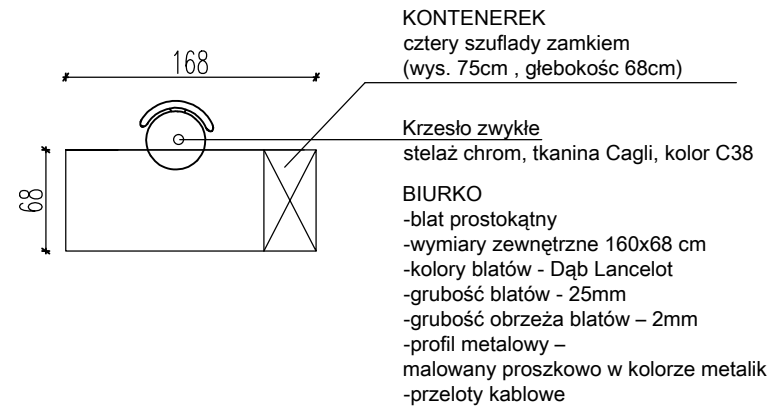
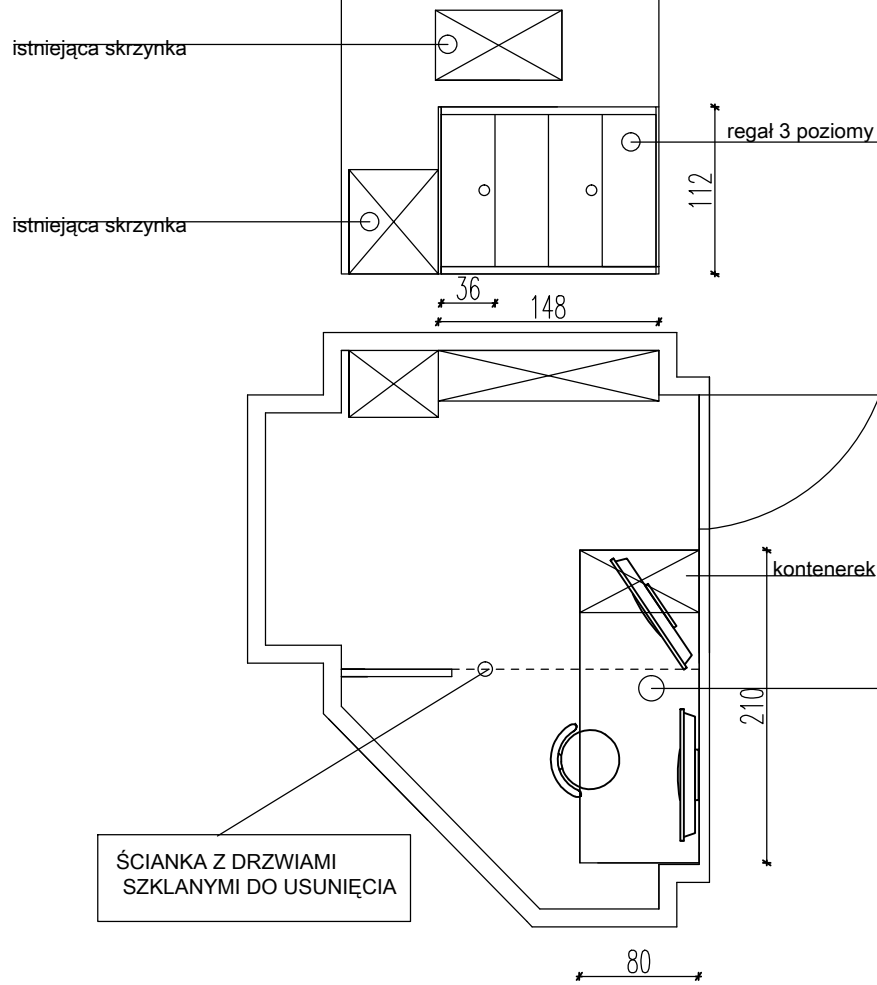


OCHRONA + MONIT

- stół 210x68cm
- kontenerek
- krzesło obrotowe
- szafa
- 2 x biurko retro klasyczne

PARTER OCHRONA

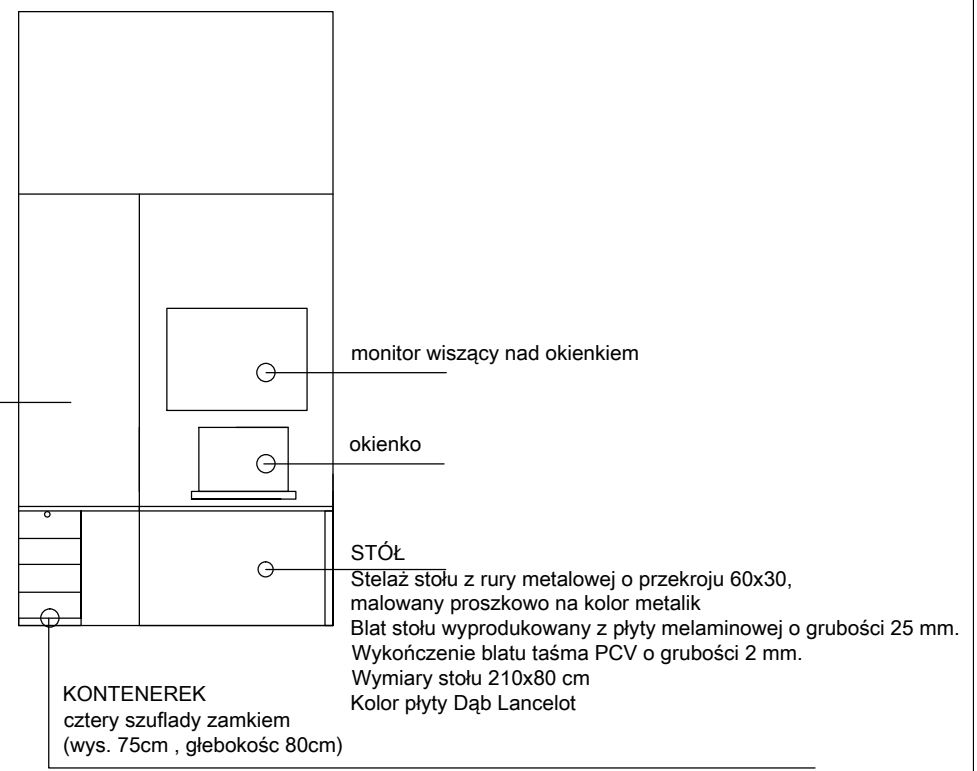
BIURKO Z KONTENERKIEM NA WEJŚCIE DO PAŁACYKU DLA OCHRONY



KONTENEREK
cztery szuflady zamkiem
(wys. 75cm , głębokość 68cm)

Krzesło zwykłe
stelaż chrom, tkanina Cagli, kolor C38

BIURKO
-blat prostokątny
-wymiary zewnętrzne 160x68 cm
-kolory blatów - Dąb Lancelot
-grubość blatów - 25mm
-grubość obrzeża blatów – 2mm
-profil metalowy –
malowany proszkowo w kolorze metalik
-przeloty kablowe



STÓŁ
Stelaż stołu z rury metalowej o przekroju 60x30,
malowany proszkowo na kolor metalik
Blat stołu wyprodukowany z płyty melaminowej o grubości 25 mm.
Wykończenie blatu taśmą PVC o grubości 2 mm.
Wymiary stołu 210x80 cm
Kolor płyty Dąb Lancelot

KONTENEREK
cztery szuflady zamkiem
(wys. 75cm , głębokość 80cm)







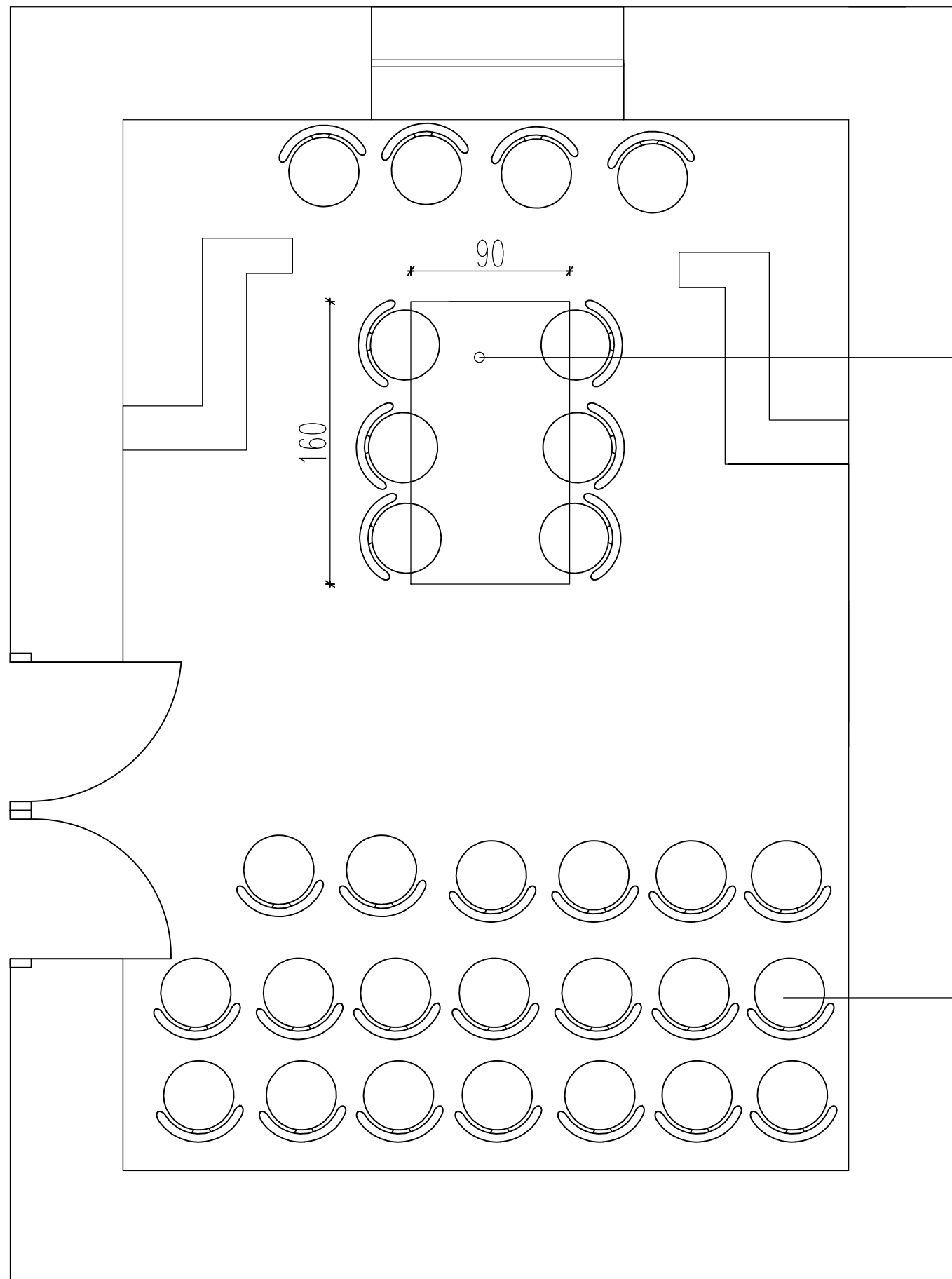
PIĘTRO

202

SALA EDUKACYJNA

- 30 krzeseł składanych
- stół 160x90cm

202 - SALA EDUKACYJNA



STÓŁ

160 x 90 blat prostokątny - 2x

Stelaż stołu wyprodukowany z rury metalowej o przekroju 40x20,
malowany proszkowo na kolor metalik

Blat stołu wyprodukowany z płyty melaminowej o grubości 25 mm.

30 SZT. ZWYKŁYCH KRZESEŁ SKŁADANYCH



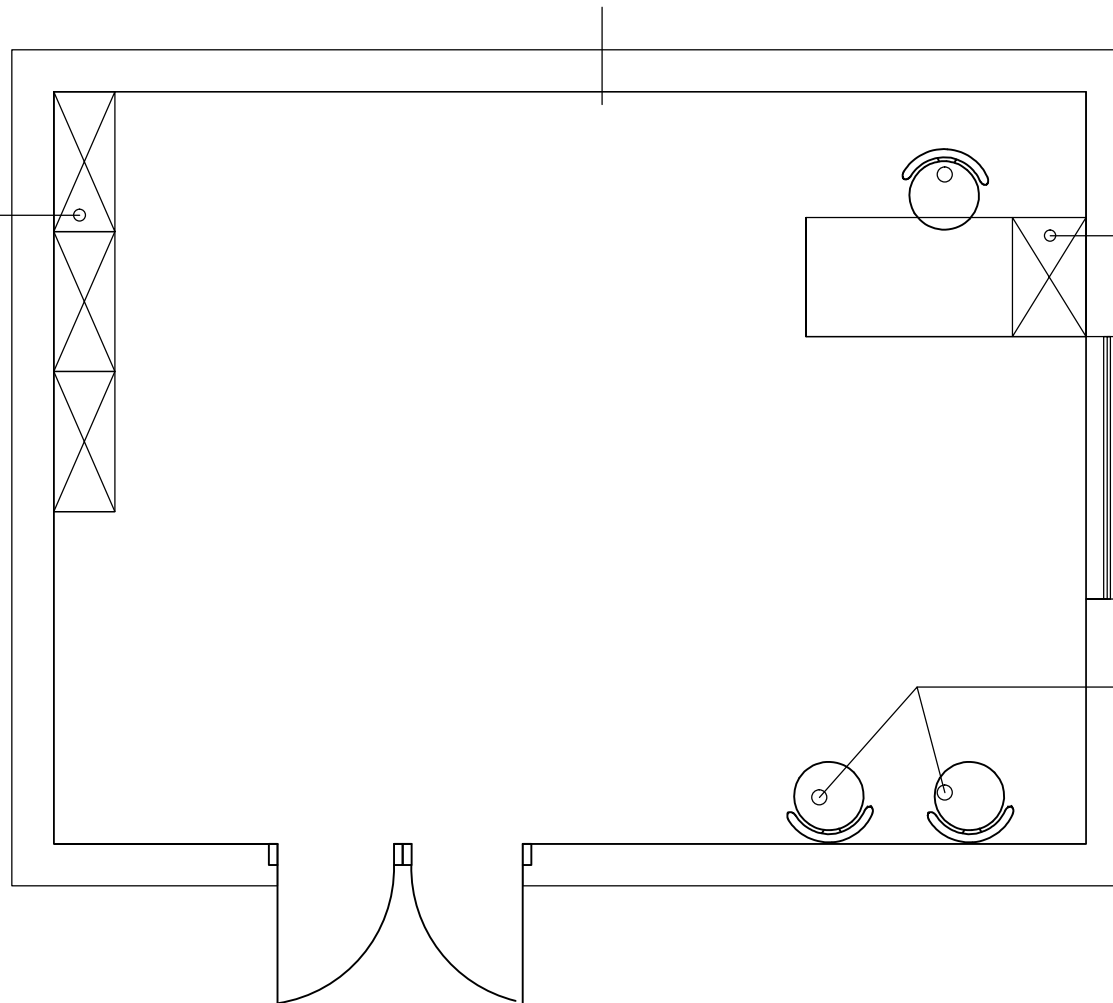
209
POKÓJ SOCJALNY
OCHRONA
EKSPOZYCJI

- 3 krzesła zwykłe
 - biurko
 - kontenerek
 - szafy
- stół 160x90cm

I PIĘTRO

209- SOCJALNY OCHRONA EKSPOZYCJI

Szafa 6 poziomów + drzwi pełne 2x F5
(Sz-80cm,G-35cm,H-220cm) - 3 sztuki
w tym 1 słupek ubraniowy



zwykłe krzesło

BIURKO -blat prostokątny,
-wymiary zewnętrzne 160x68 cm,
-kolory blatów - Dąb Lancelot
1 kontenerek 42 x 68 x 75 cm

zwykłe krzesło

A PROJEKTOWANIE WNĘTRZ
Anders designe

Ewa Krawczyk

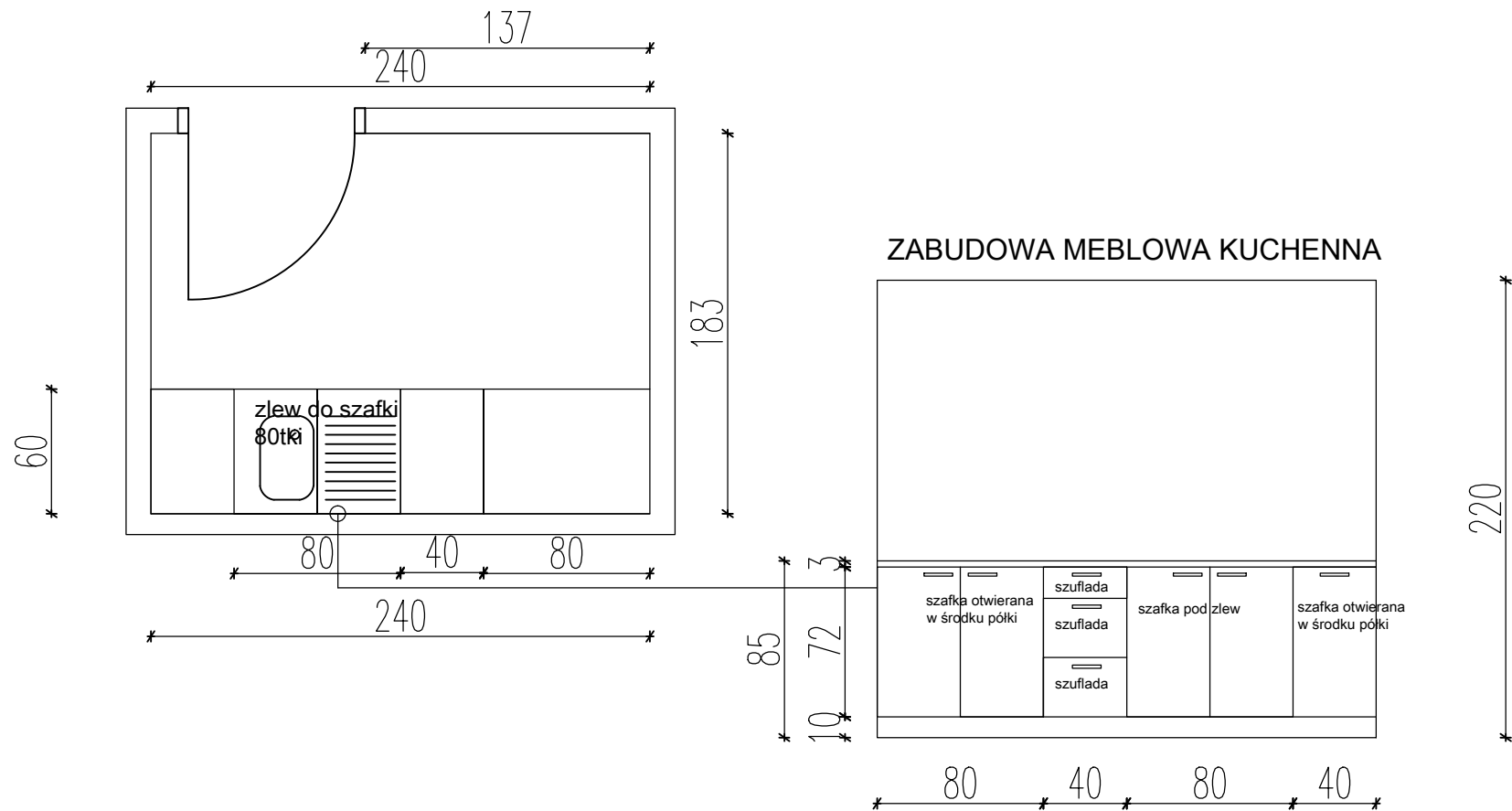
PÓŁPIĘTRO

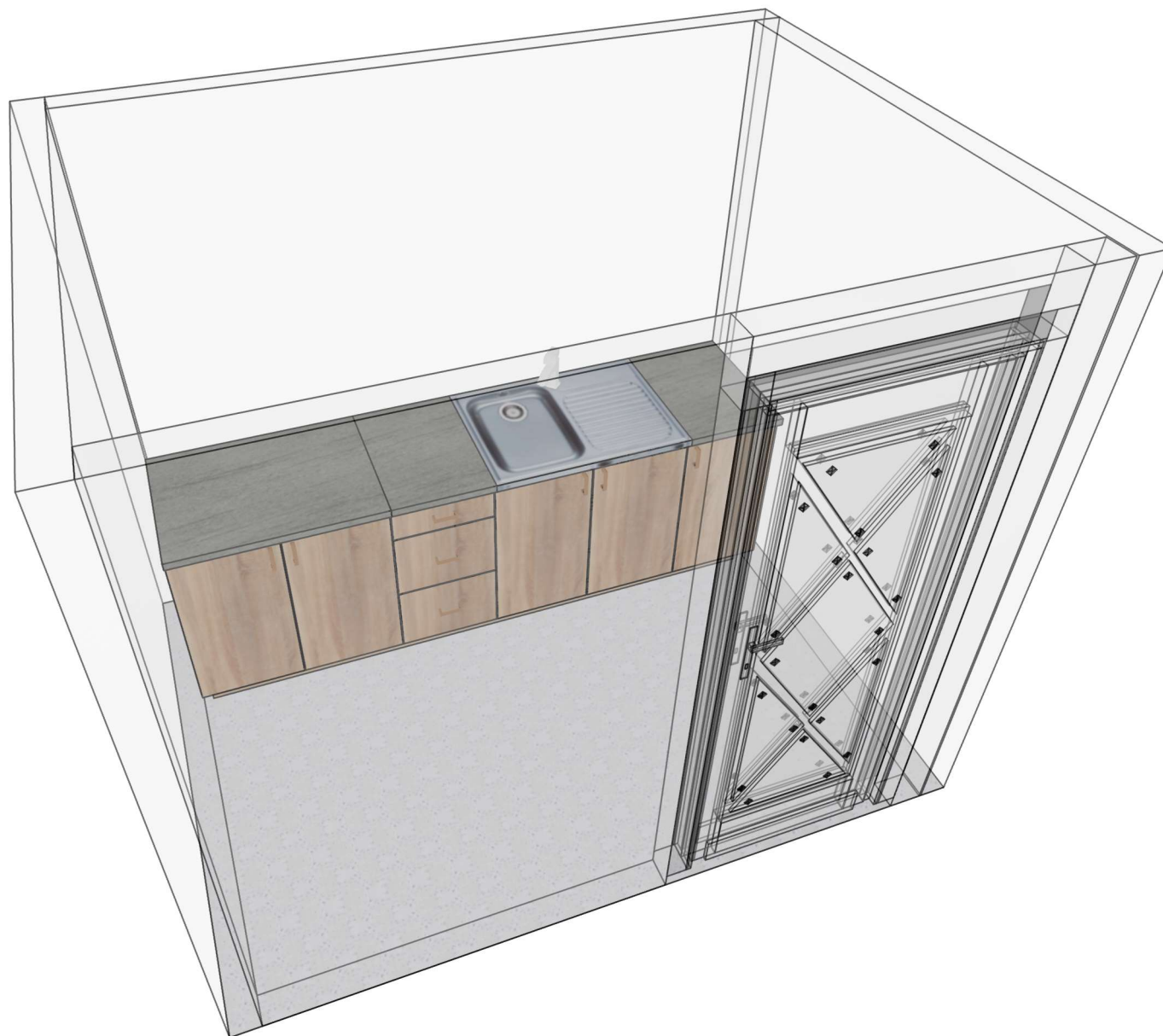
107

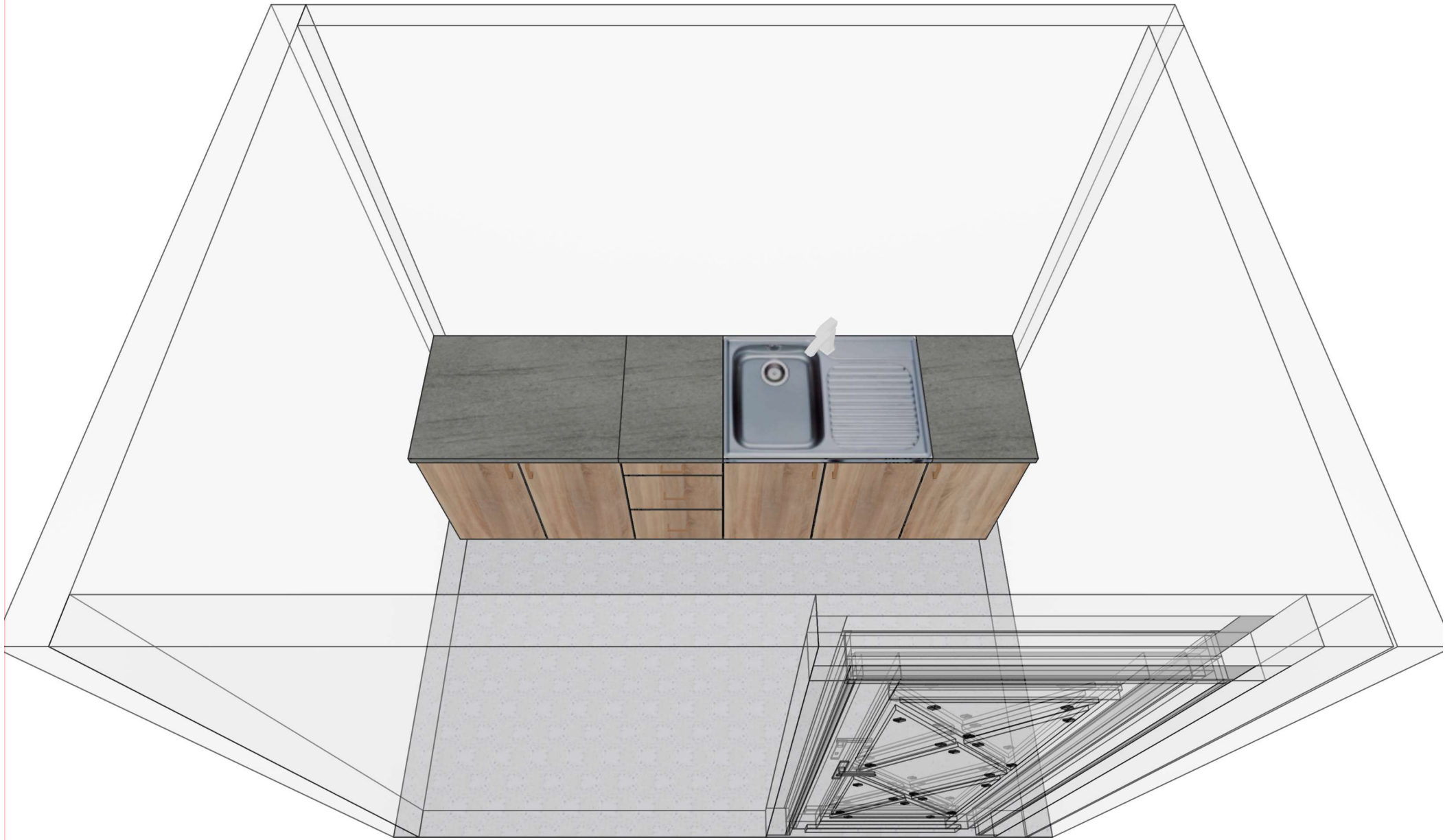
POM. GOSPODARCZE

-zabudowa meblowa kuchenna (240cm dł.)
z szafką pod zlew 80x60x85cm, bez szafek
górných

PÓŁPIĘTRO 107 POM. GOSPODARCZE







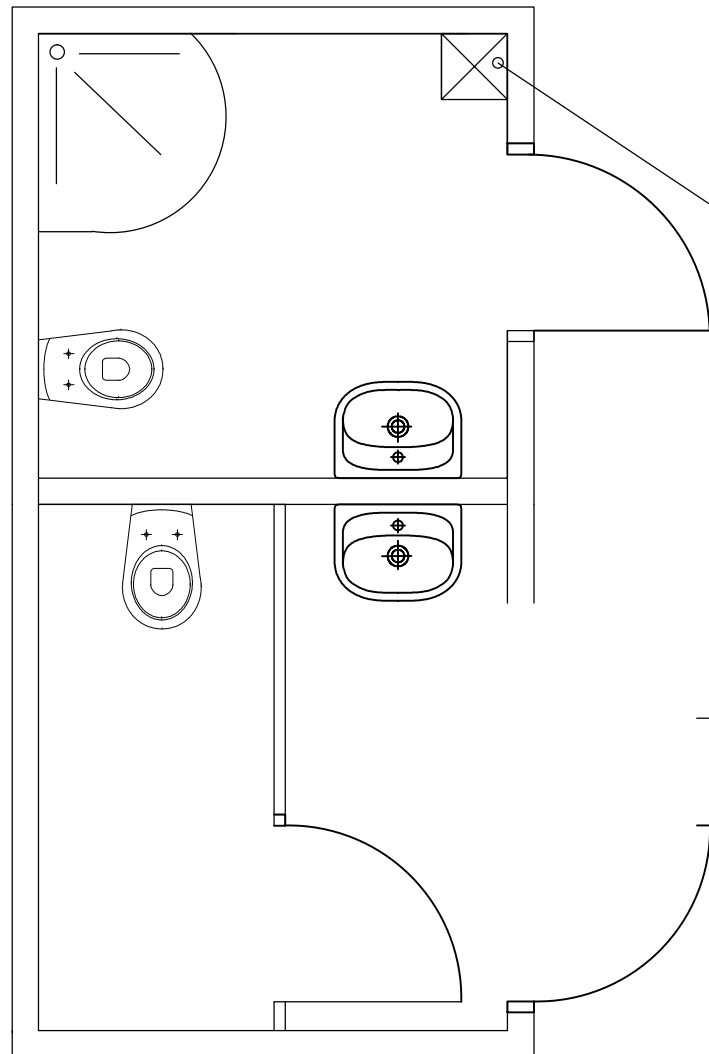


102,103

ŁAZIENKI

-szafka półsłupek

102,103 ŁAZIENKI



PÓLSŁUPEK ŁAZIENKOWY

Materiał - Płyta laminowana firmy kronospan

Grubość płyty - 16mm

Jakość płyty - Certyfikat higieniczny E1

Obrzeże - ABS 0,5mm

Długość - 30cm

Wysokość - 85cm

Głębokość - 30cm

Liczba drzwiczek - 2

Liczba szuflad - 1

Wnętrze szafki - Wewnątrz górnych drzwiczek 1 półka



Szafka wisząca - stojąca do łazienki
Uchwyty wykonane z tworzywa PVC w kolorze satynowym.
Szafka z regulowanymi zawieszkami do montażu jak również nóżki do postawienia na podłodze.

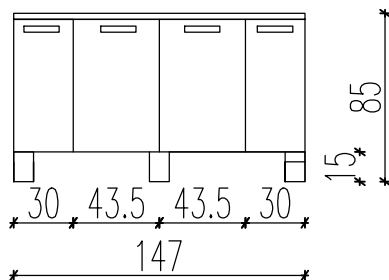
Materiał - Płyta laminowana firmy kronospan
Grubość płyty - 16mm
Jakość płyty - Certyfikat higieniczny E1
Obrzeże - ABS 0,5mm
Długość - 30cm
Wysokość - 85cm
Głębokość - 30cm
Liczba drzwiczek - 2
Liczba szuflad - 1
Wnętrze szafki - Wewnątrz górnych drzwiczek znajduje się 1 półka

104

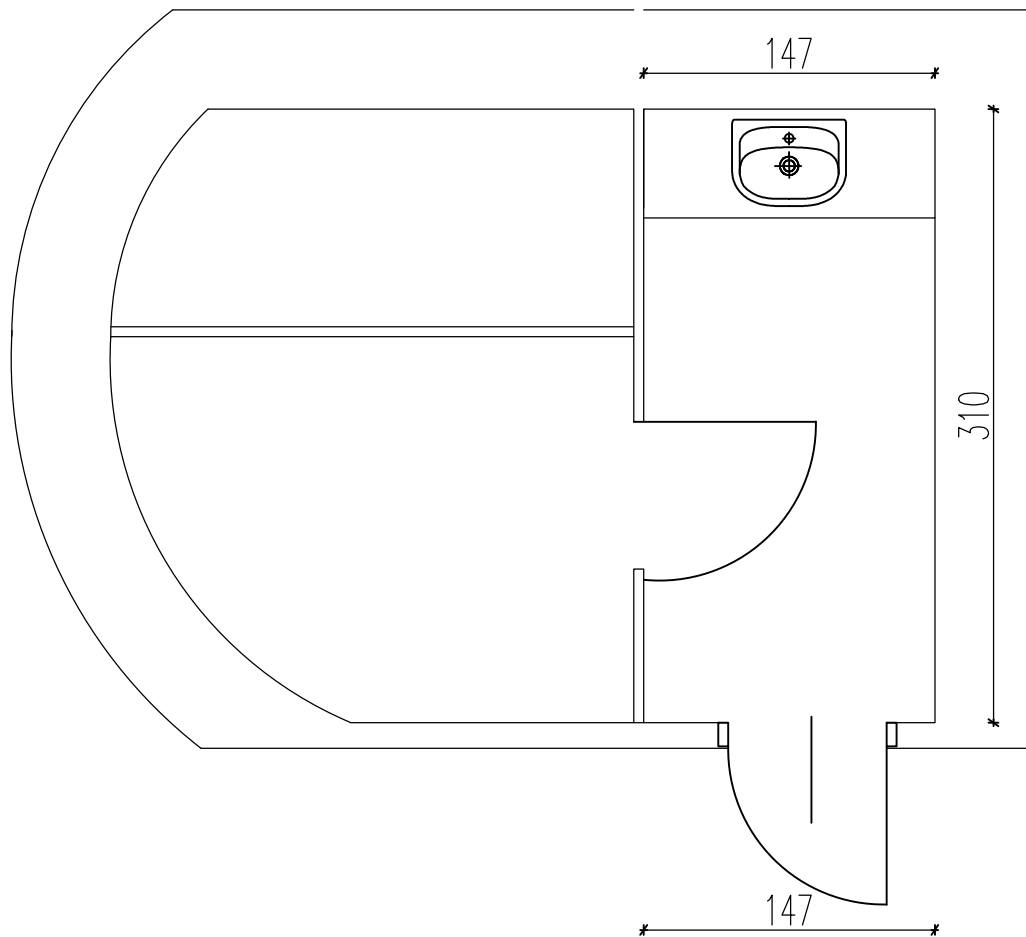
ŁAZIENKA

-szafka pod blat kamienny

PÓŁPIĘTRO
104 ŁAZIENKA



SZAFKA POD UMYWALKE
WZMOCNIONA
POD BLAT KAMIENNY



55

108

KANCELARIA

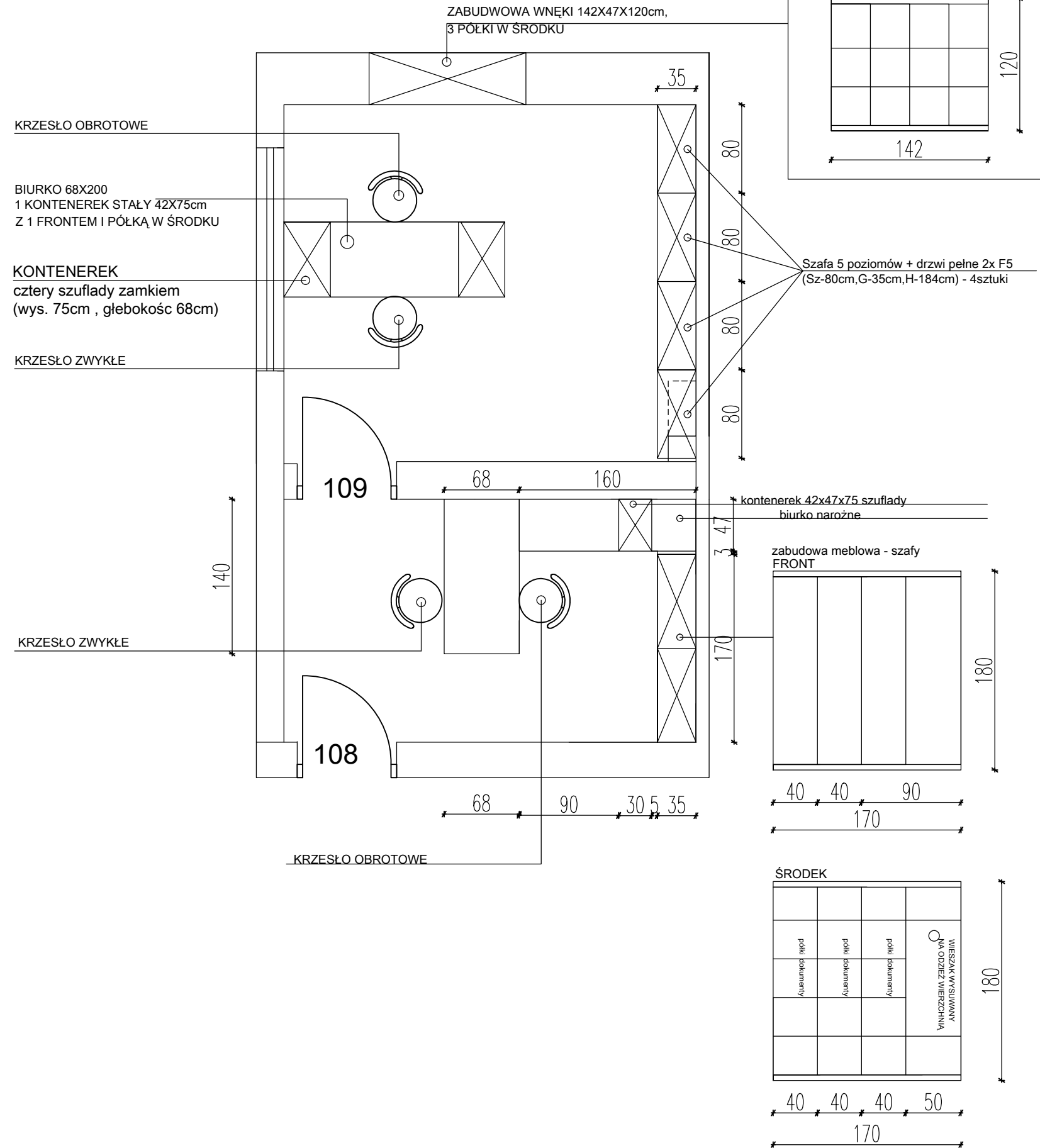
- biurko narożne
 - kontenerek
- krzesło zwykłe
- krzesło obrotowe
 - szafy

109

OCHRONA

- biurko z kontenerkiem
 - kontenerek
 - krzesło zwykłe
 - krzesło obrotowe
 - szafy
- zabudowa wnęki za biurkiem

PÓŁPIĘTRO 109 - OCHRONA 108- KANCELARIA




PODDASZE

303

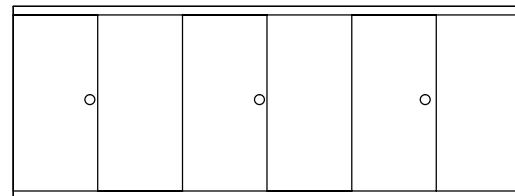
ADMINISTRACJA

- 2 biurka z kontenerkami
 - 1 kontenerek
 - 2 krzesła obrotowe
 - 1 krzesło zwykłe
 - zabudowa wnęki w wejściu
 - 1 stół
 - szafa narożna
 - szafa na dokumenty
 - szafka na drukarkę
 - dwa kontenerki
-

PODDASZE 303 ADMINISTRACJA



ŚRODEK
3 RZĘDY PÓLEK

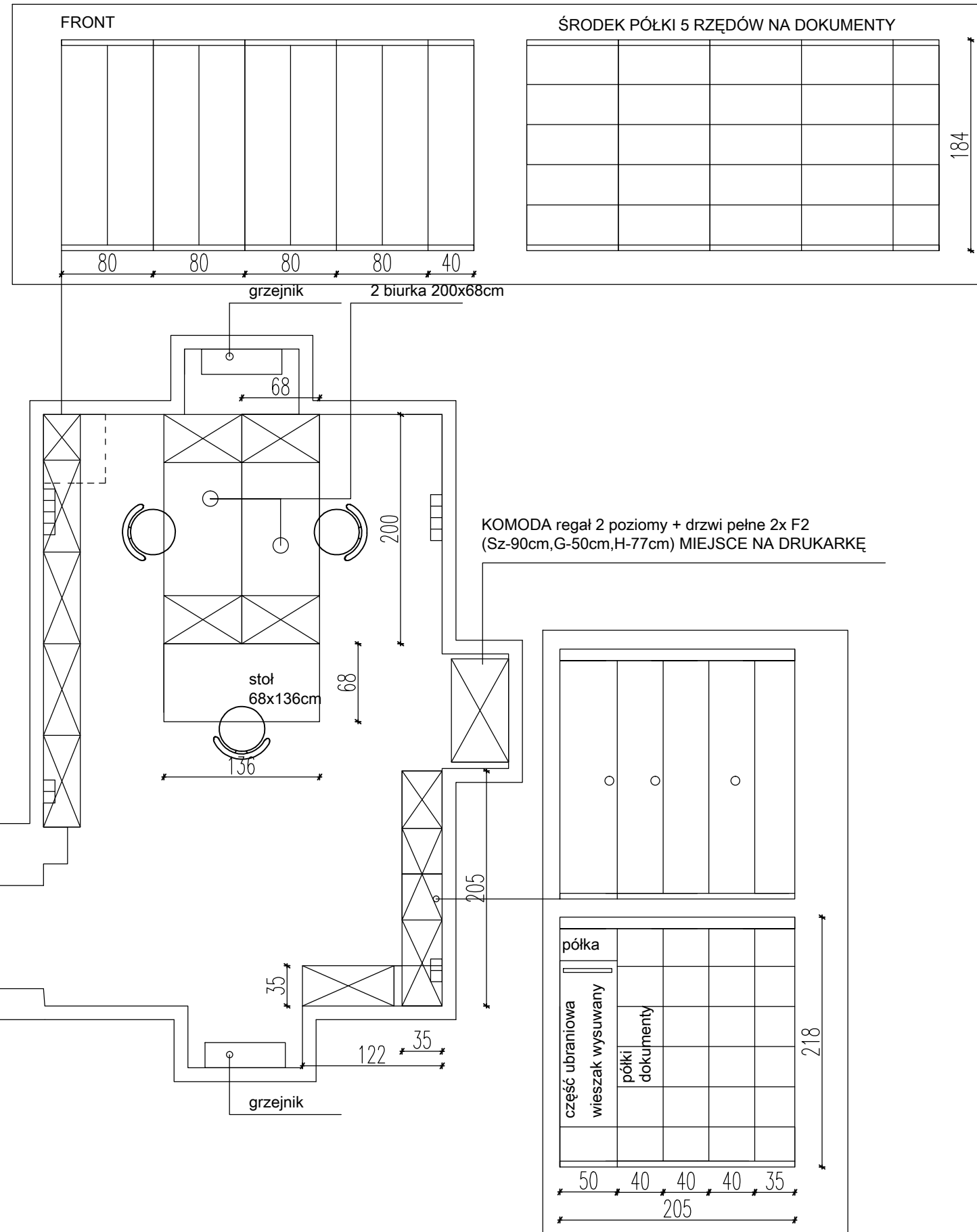


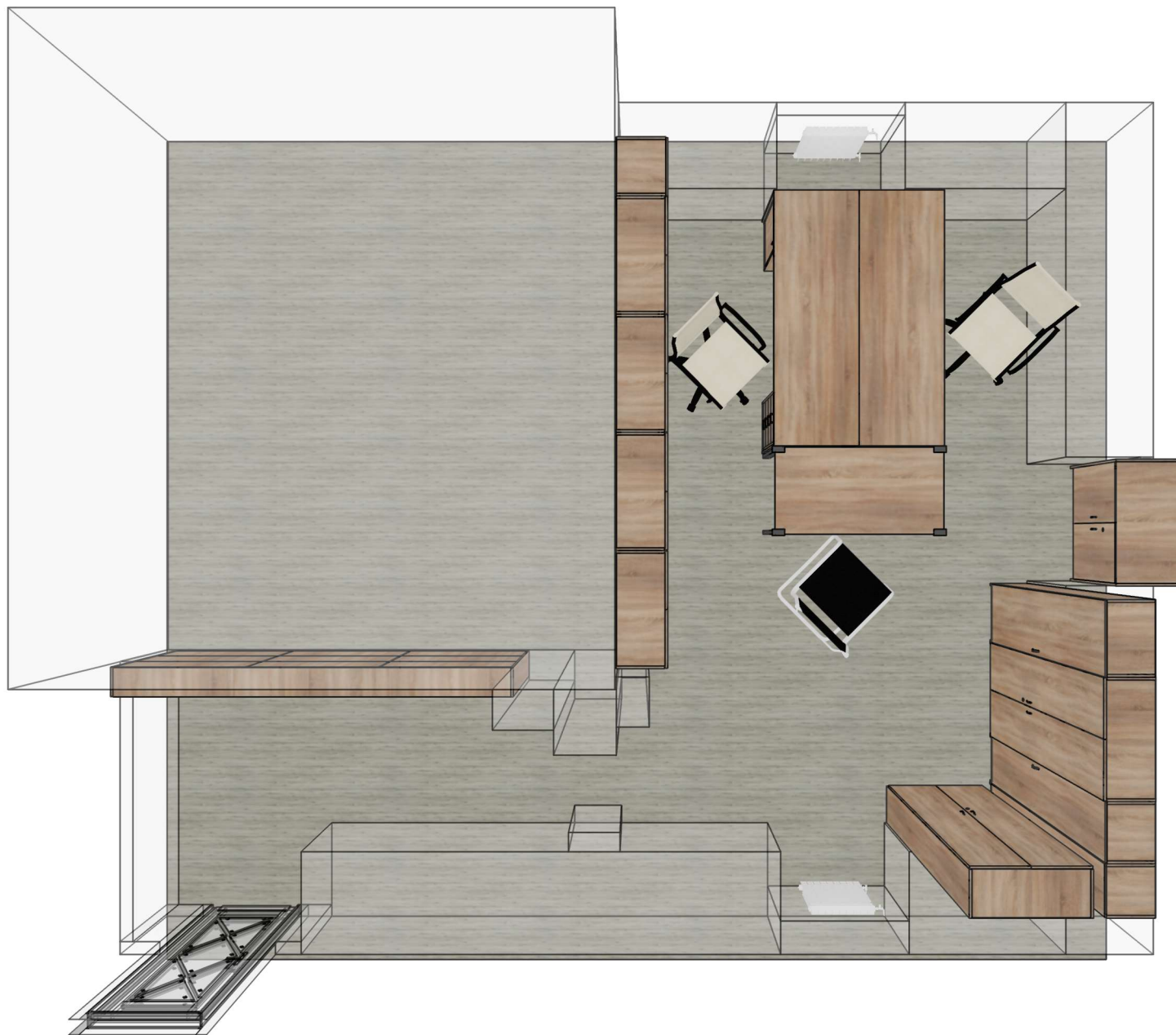
FRONT ZABUDOWY
PLYTA DĄB LANCELOT

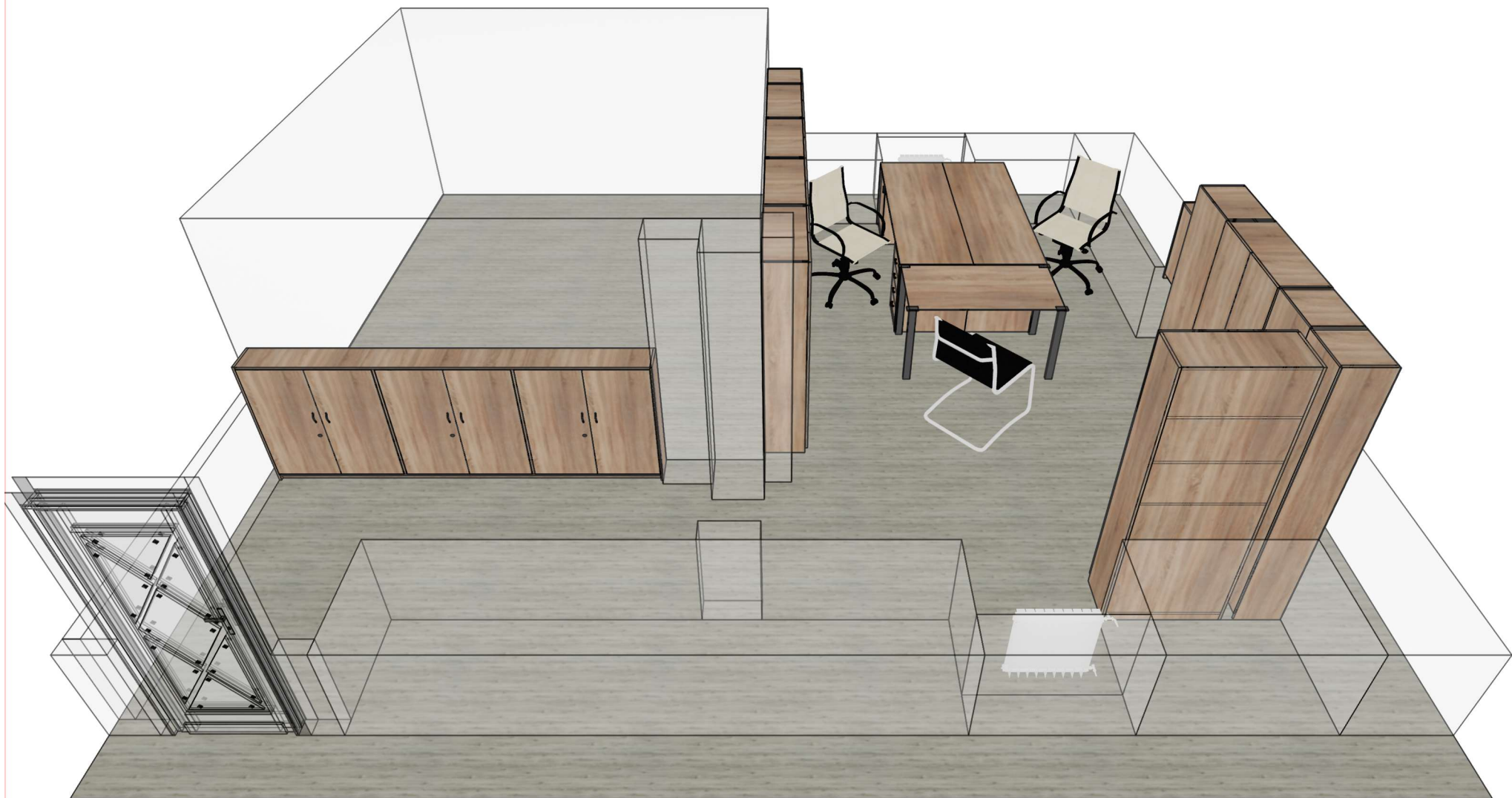


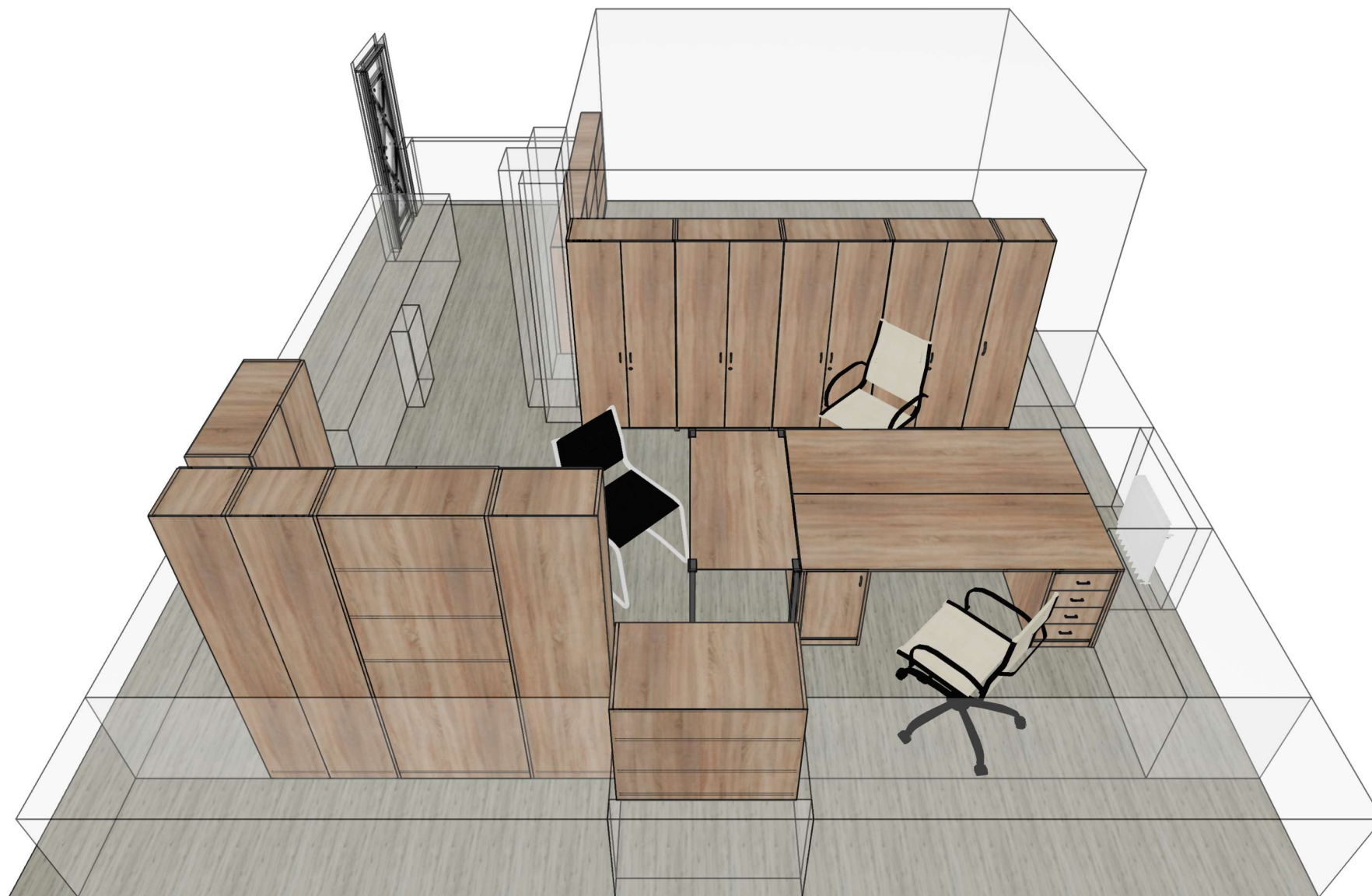
RZUT Z GÓRY

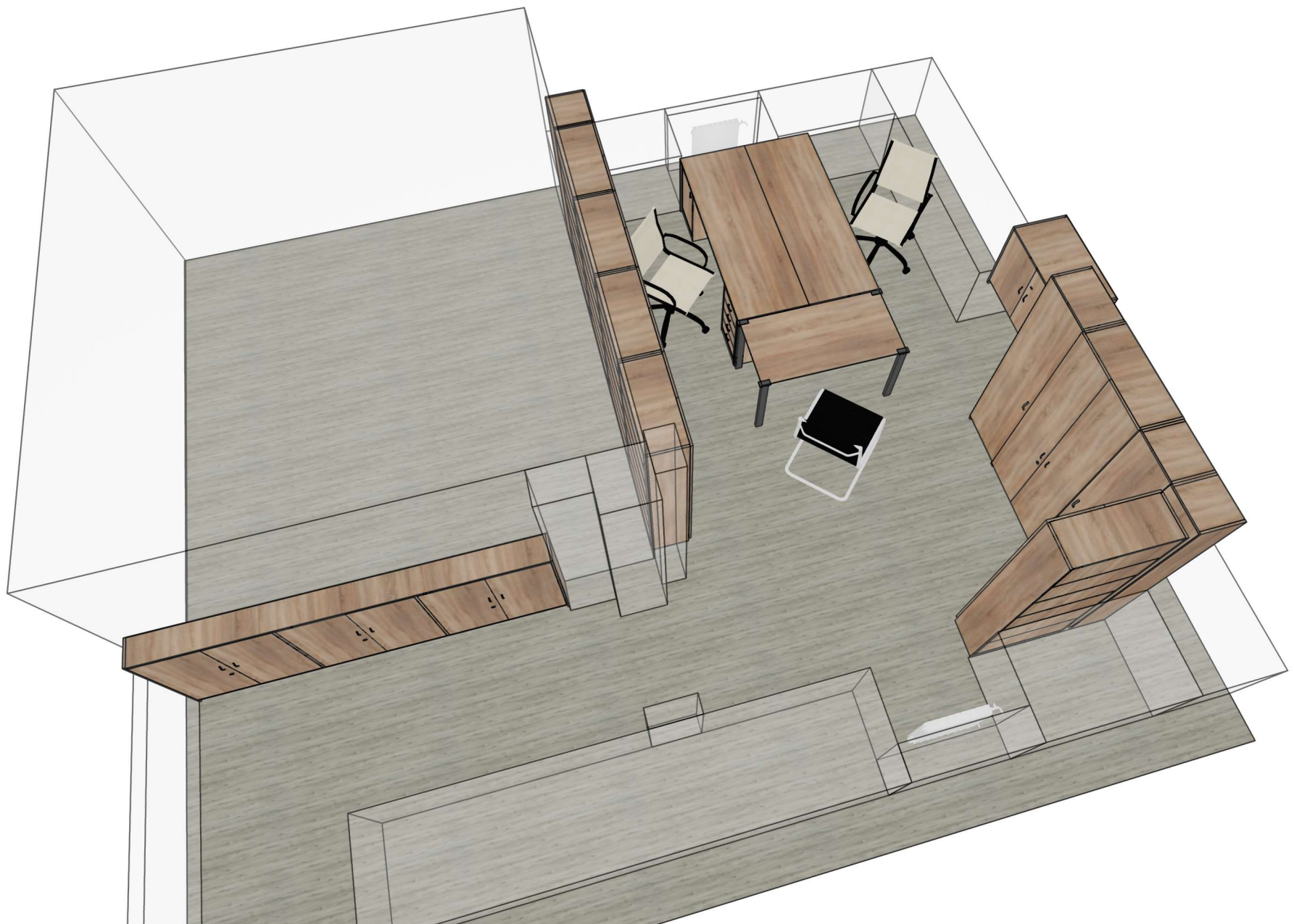
ZABUDOWA WE WNĘCE
(wys. 114cm, gł.24cm, szer.300cm)

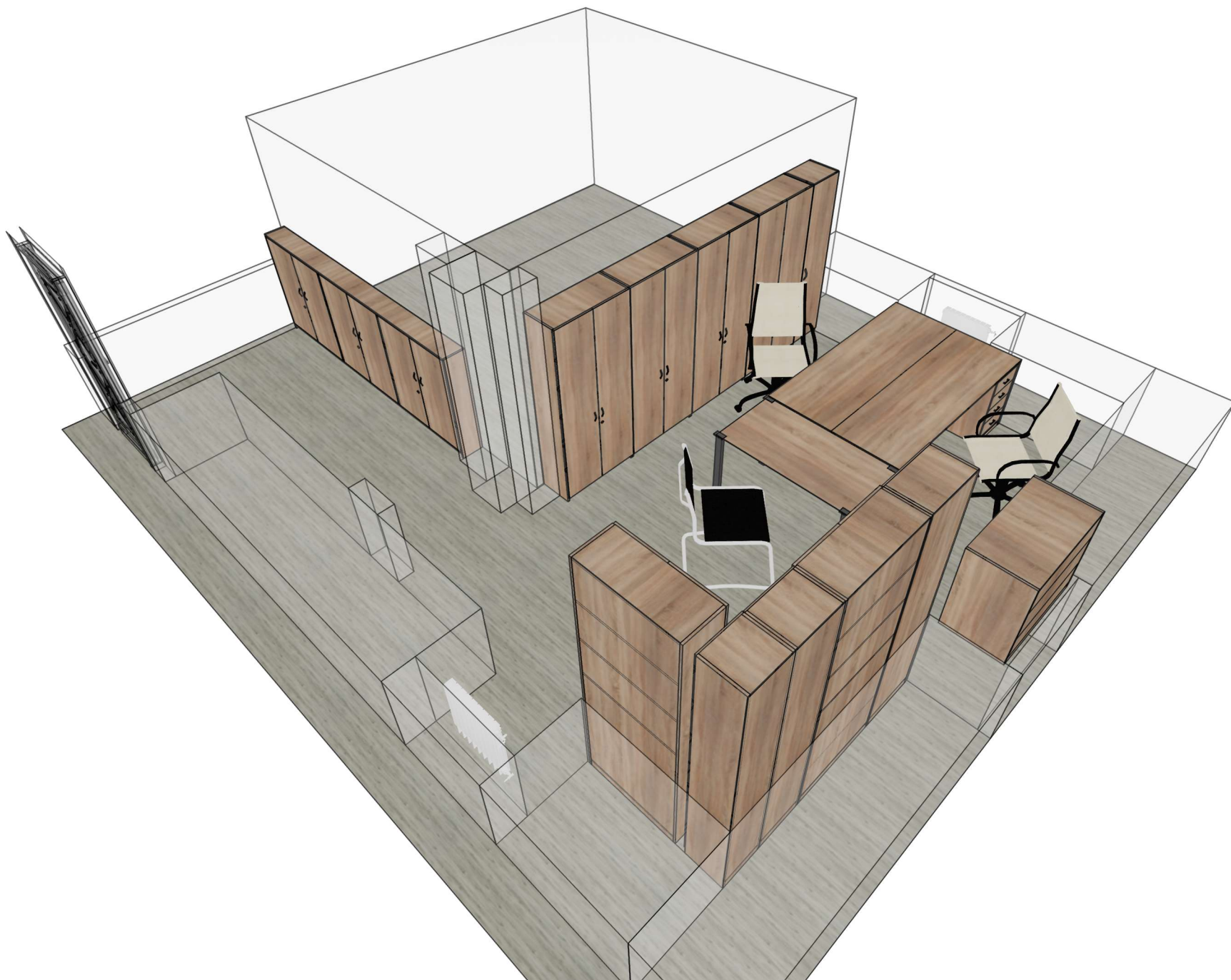










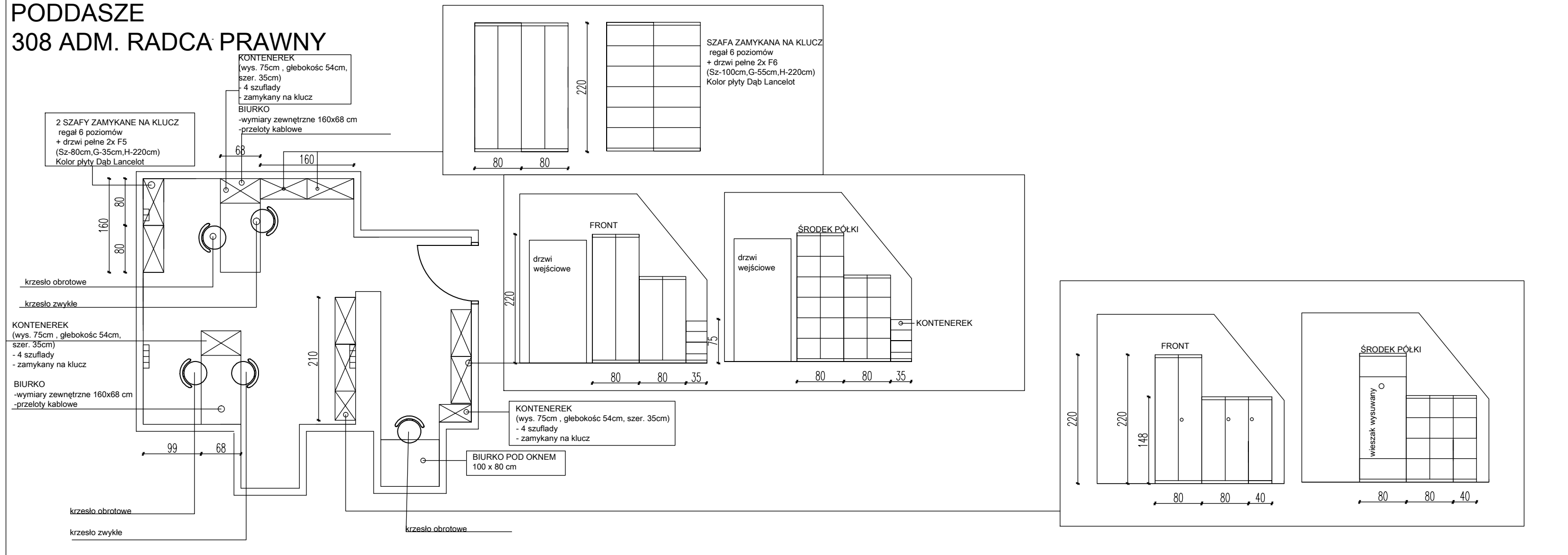


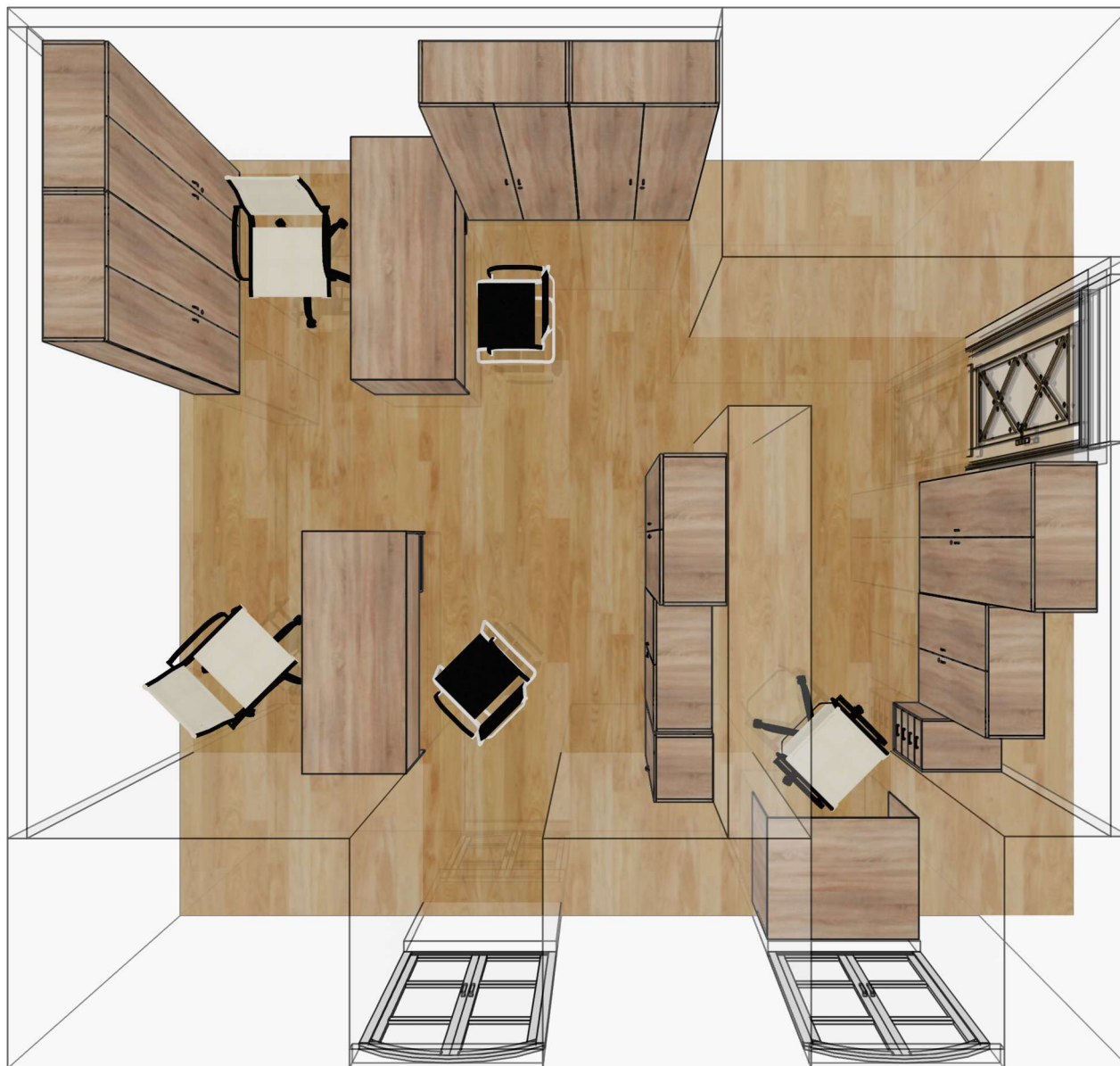
308

Adm. Radca Prawny

- 3 biurka
- 3 kontenerki
- 3 krzesła obrotowe
- 2 krzesła zwykłe
- szafa ubraniowa
- szafy na dokumenty

PODDASZE 308 ADM. RADCA PRAWNY









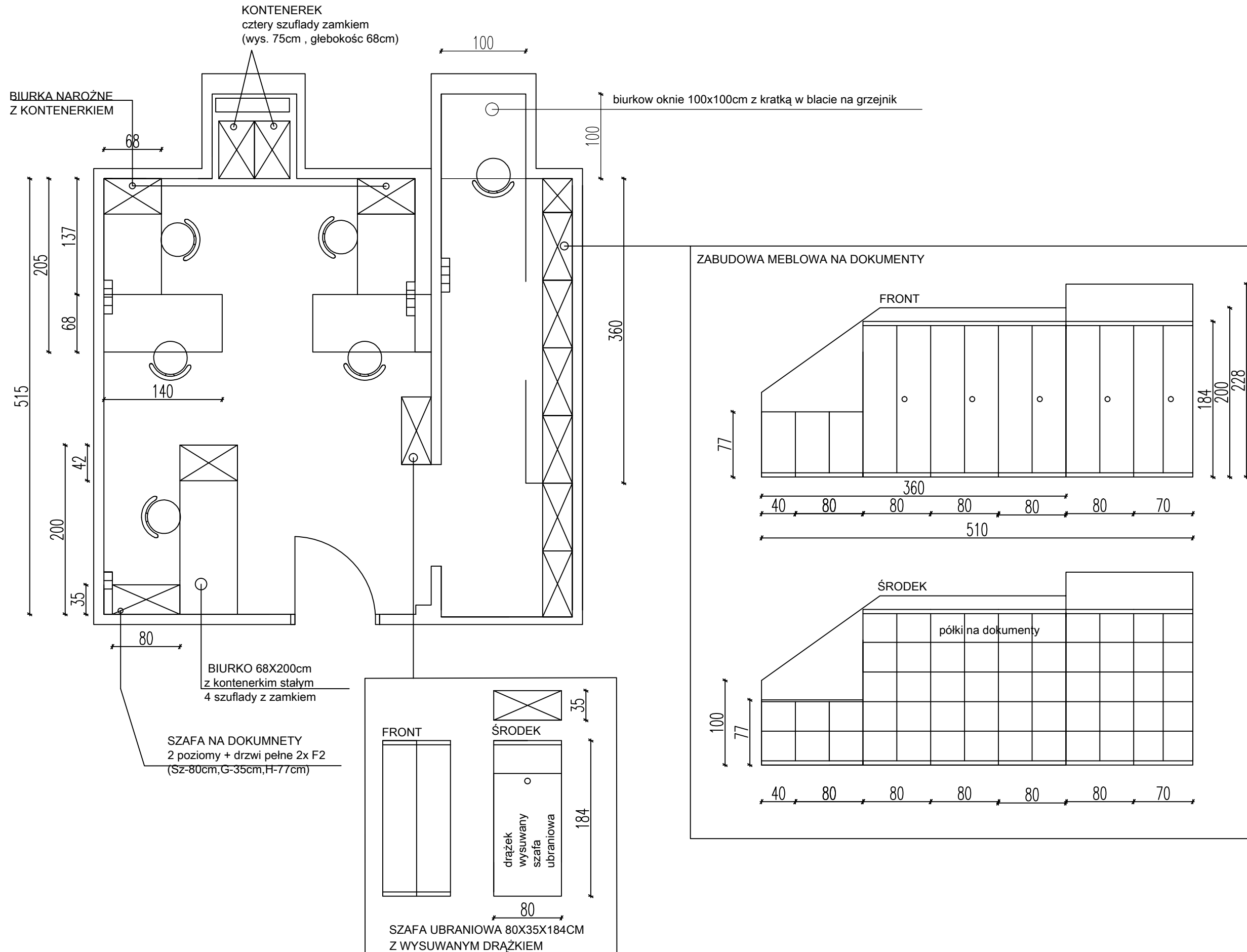


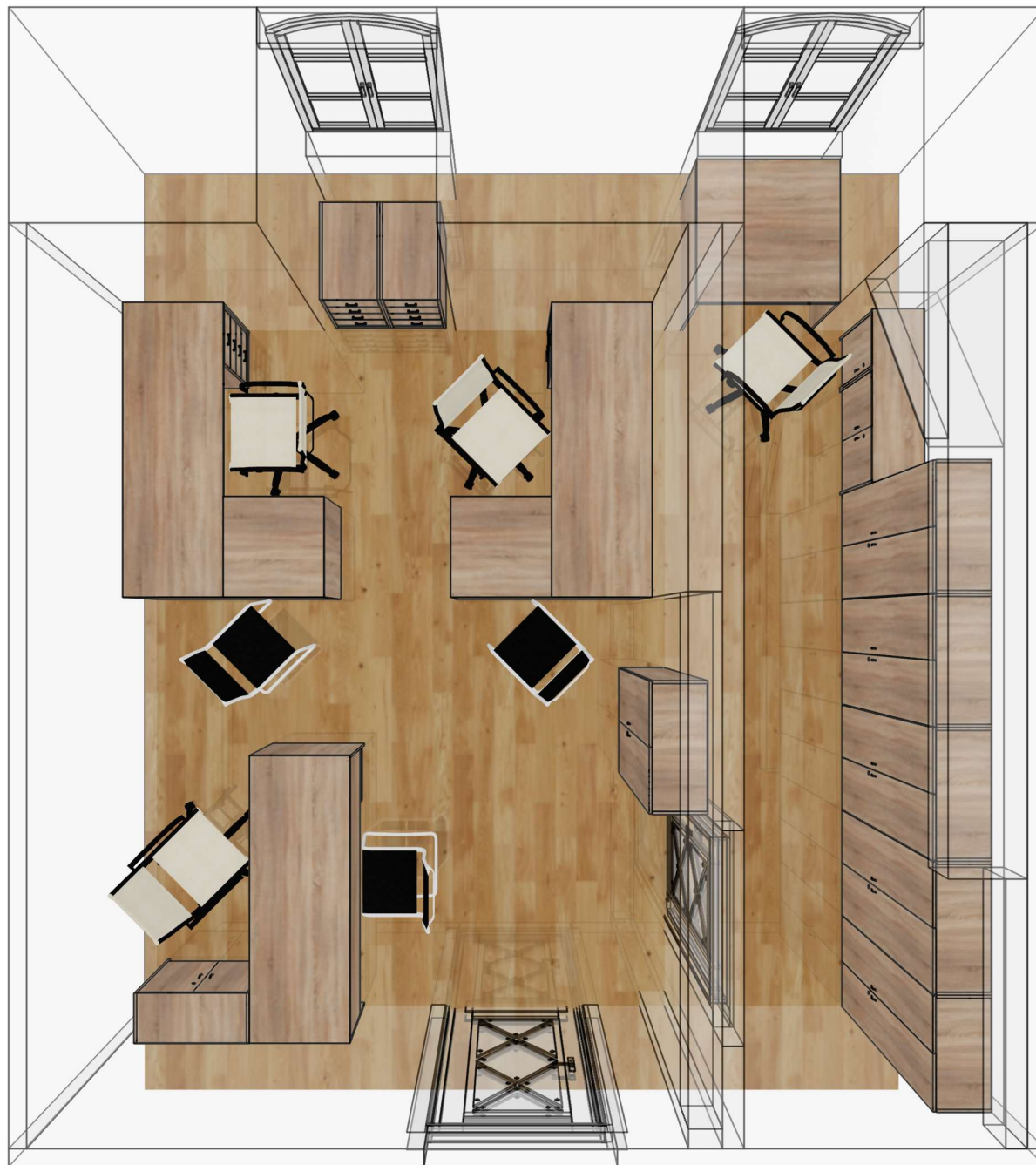
305

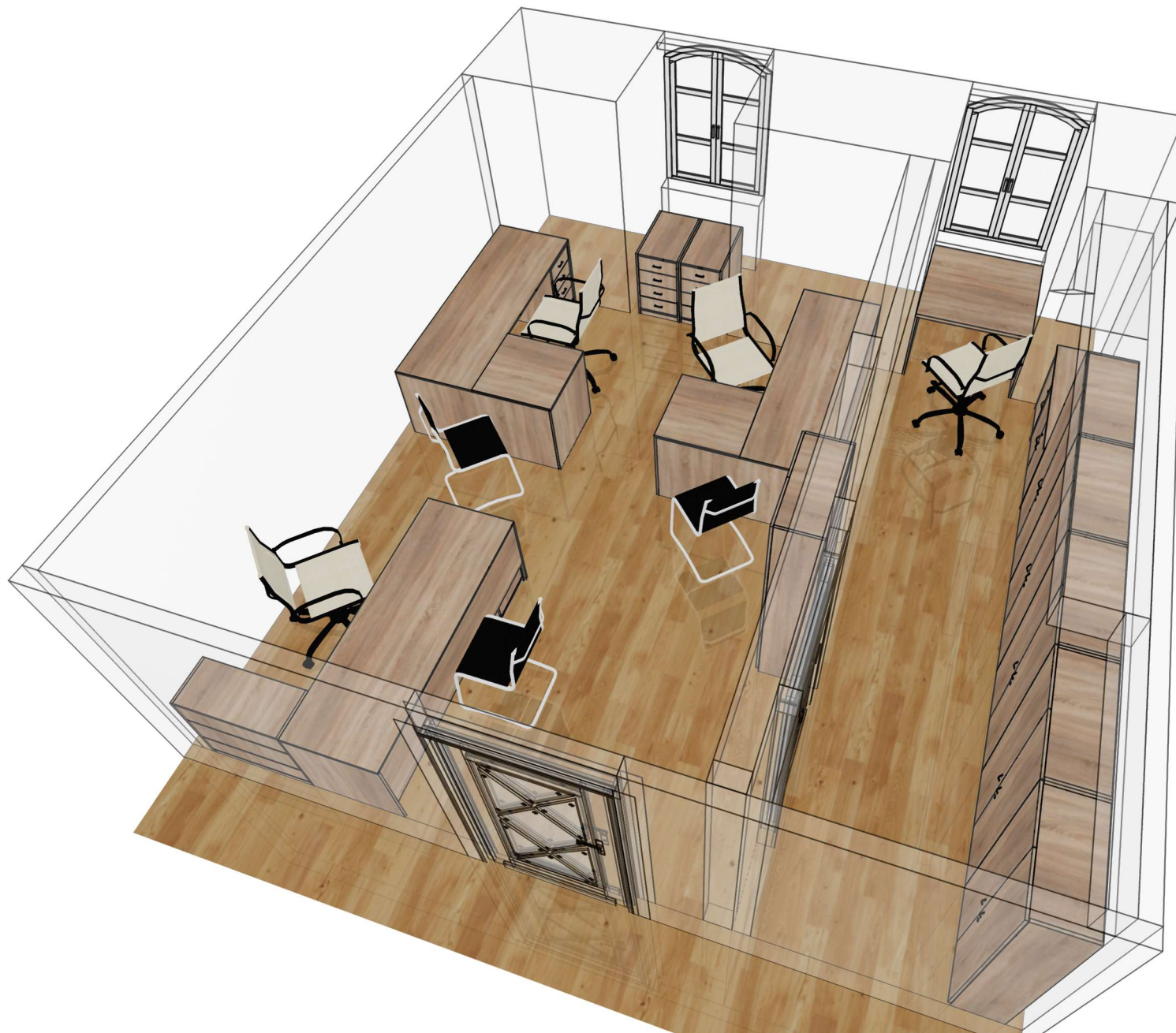
PROMOCJA

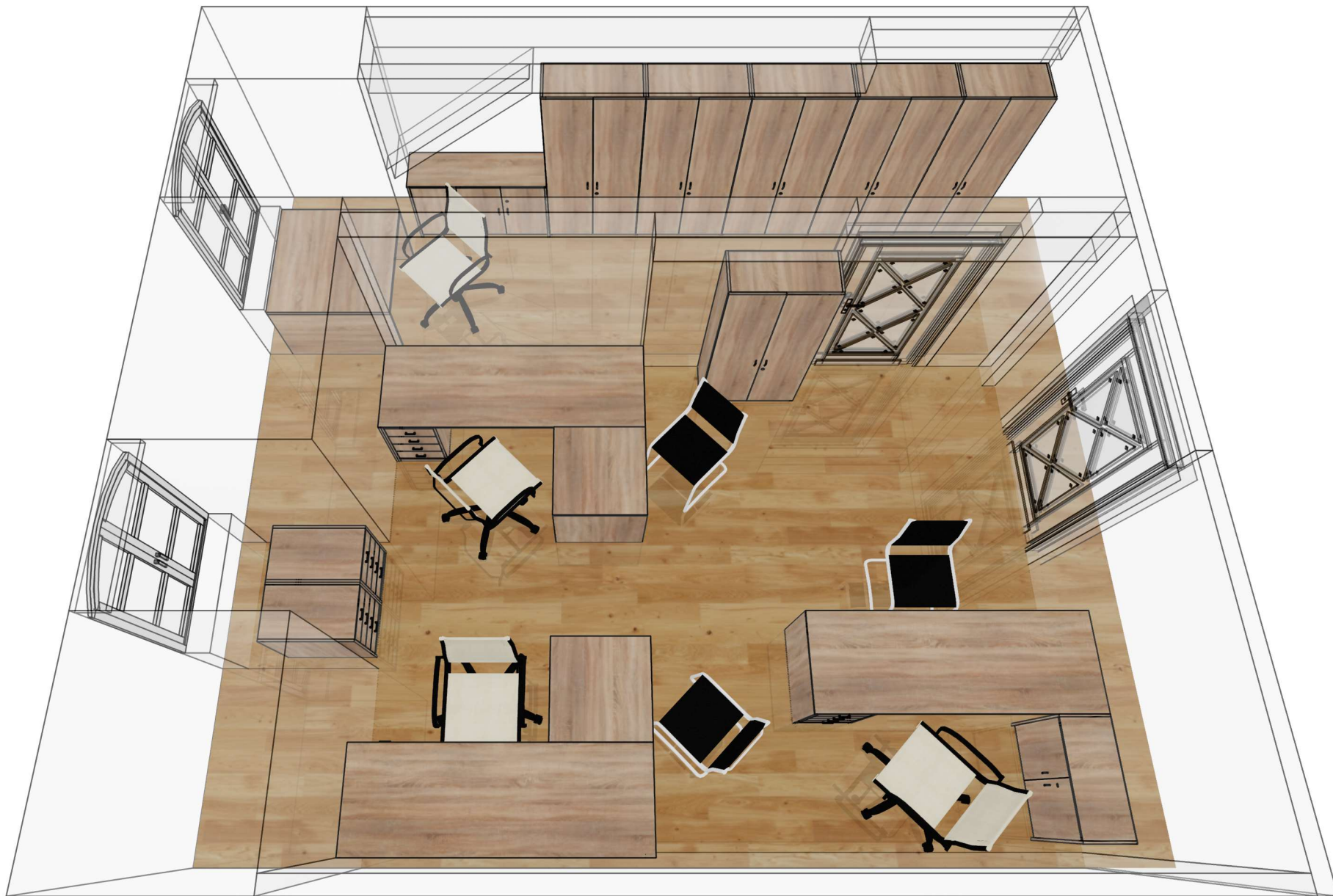
- 2 biurka narożne z kontenerkami
- 1 biurko w oknie z kratką wentylacją dla grzejnika
- 1 biurko prostokątne z kontenerkiem
- 2 kontenerki
- 3 krzesła obrotowe
- 2 krzesła zwykłe
- szafa ubraniowa
- szafy na dokumenty
- szafka na drukarkę

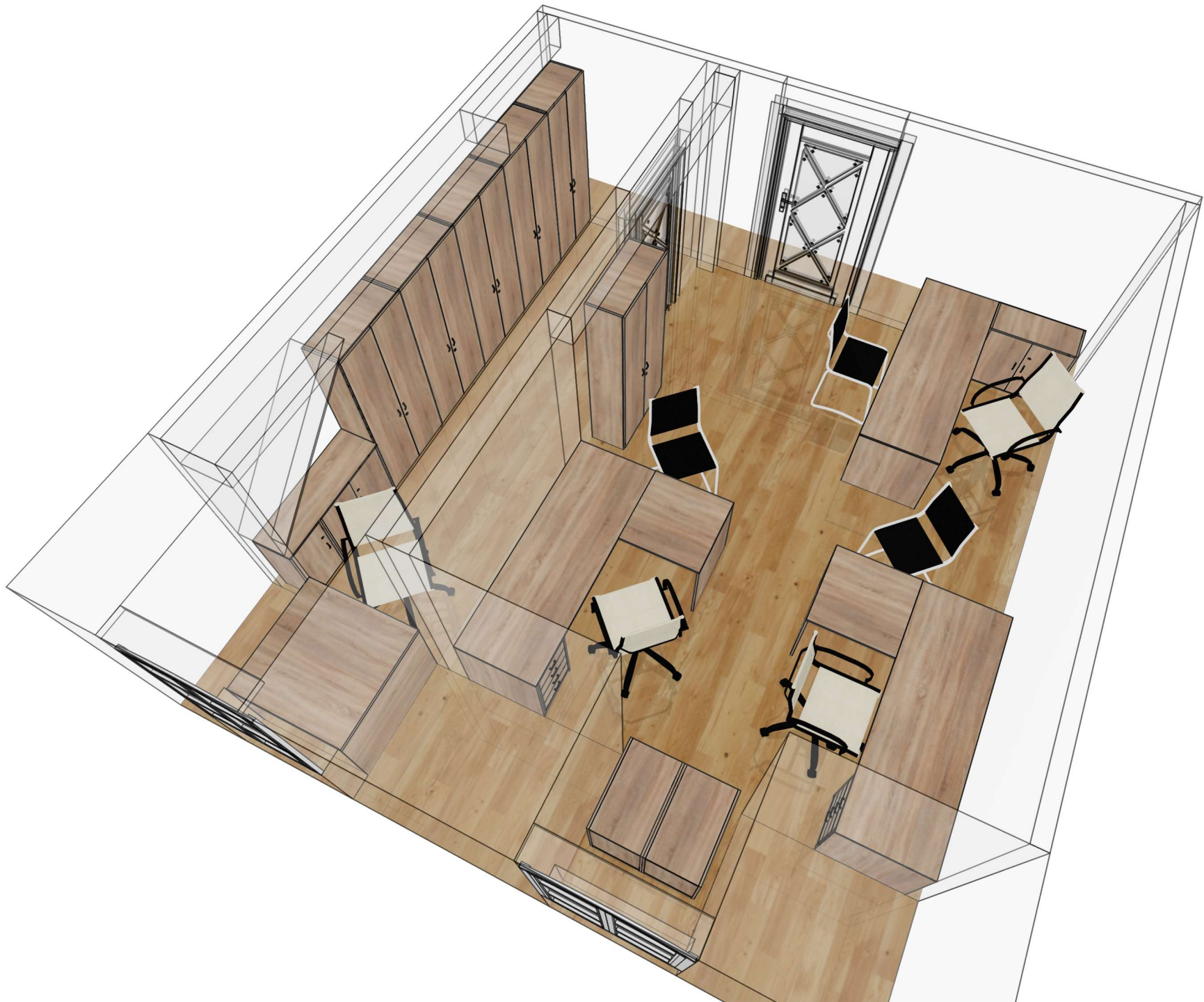
PODDASZE 305 PROMOCJA









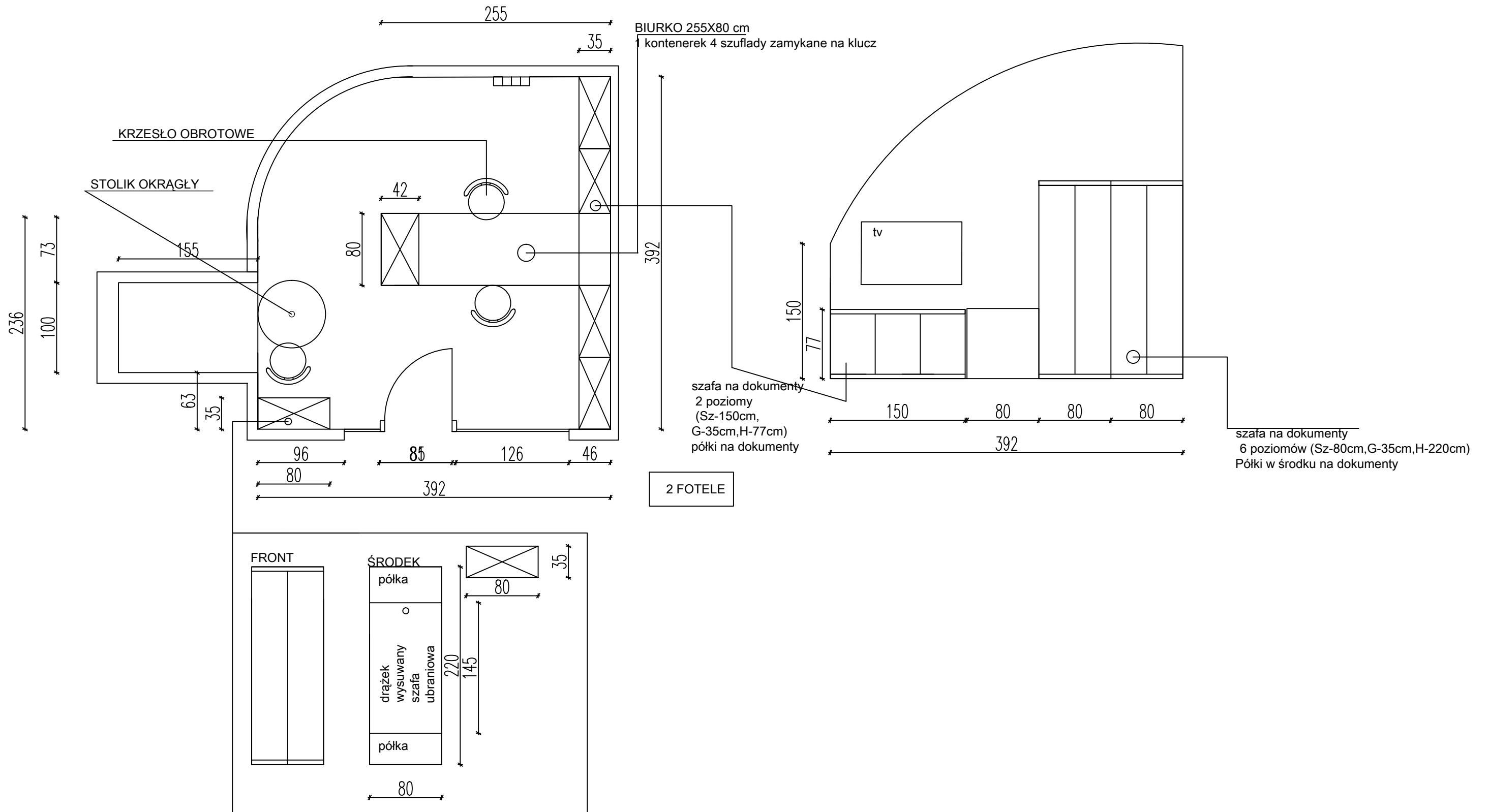


310 A

DYREKTOR

- 1 biurko
- 2 krzesła konferencyjne
- kontenerek
- szafy na dokumenty
- szafa ubraniowa
- stół okrągły

PODDASZE 310A Z-CA DYREKTORA









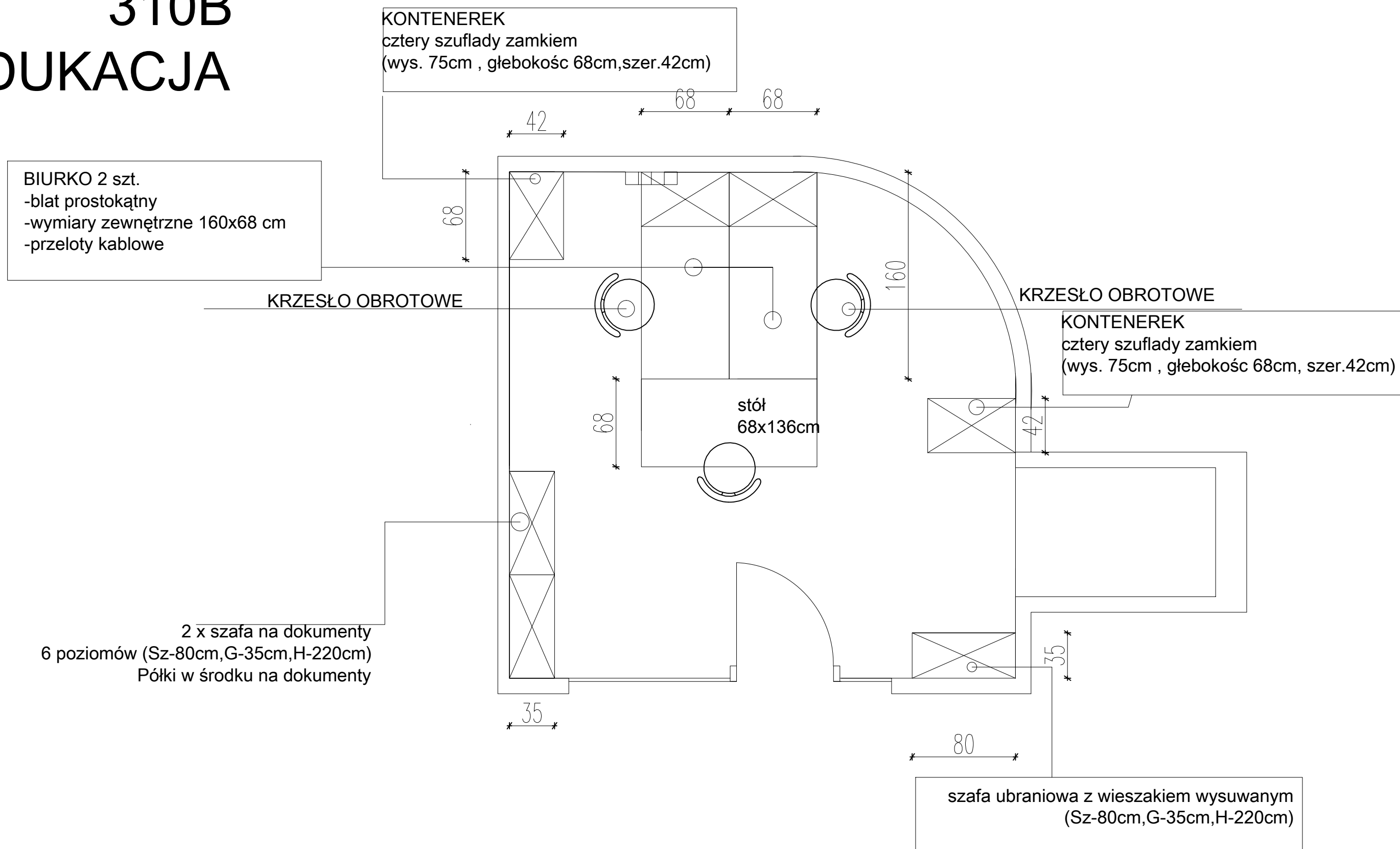


310 C + 310 B

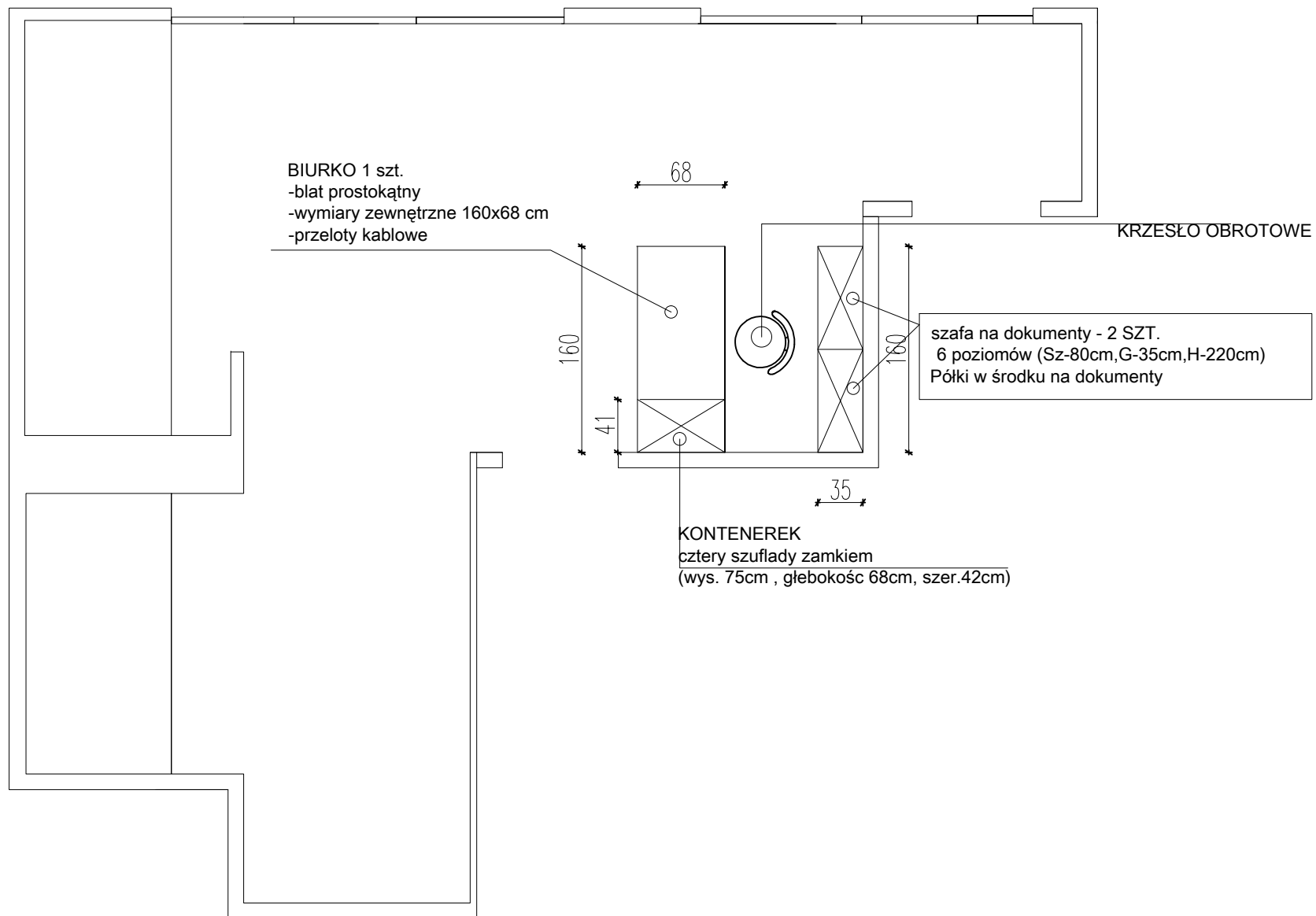
EDUKACJA


- 3 biurka z kontenerkami
- 1 stół
- 3 krzesła obrotowe
- 3 kontenerki
- szafy na dokumenty
- szafa ubraniowa
- krzesło zwykłe


PODDASZE 310B EDUKACJA



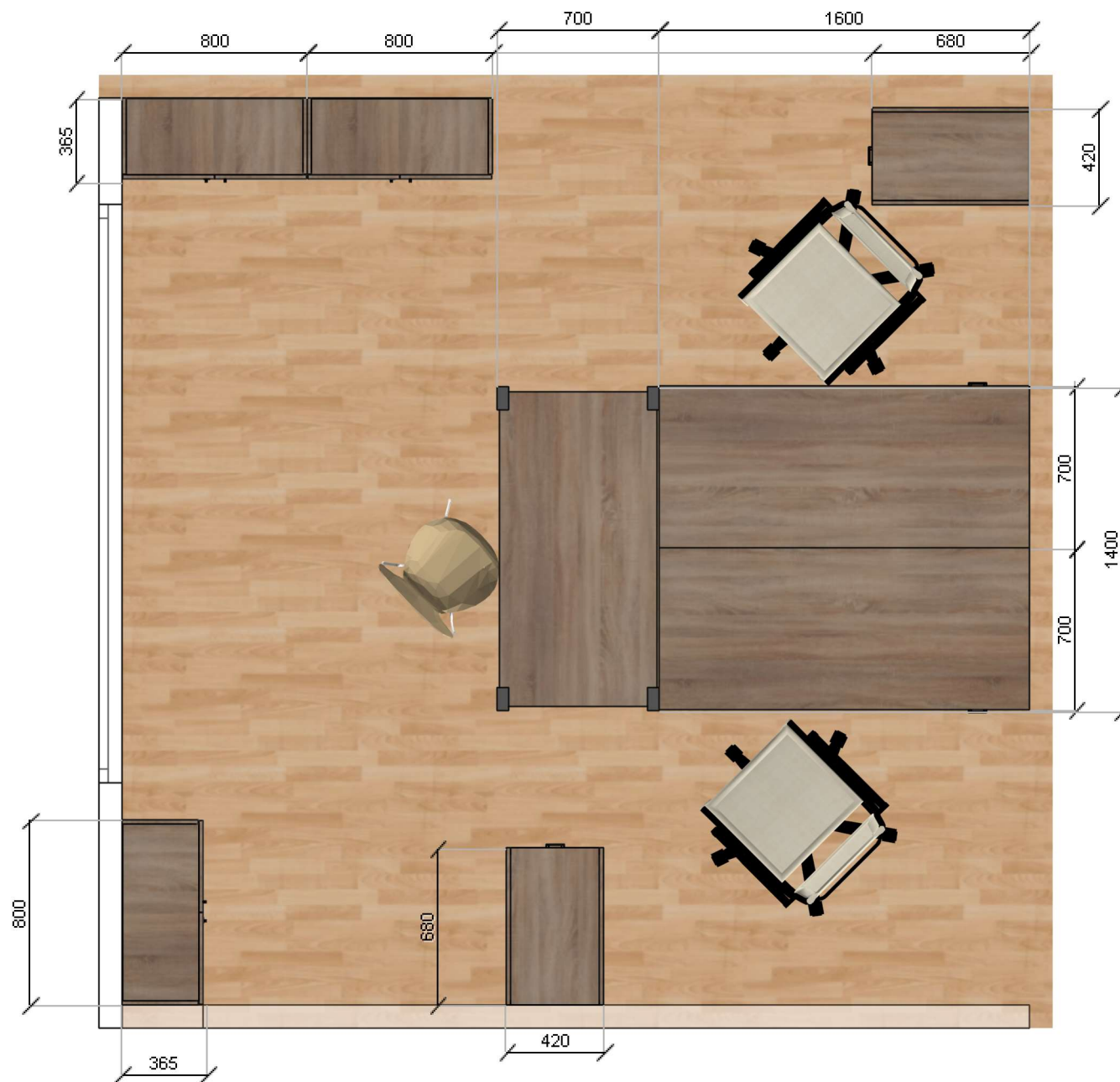
PODDASZE 310C- KORYTARZ EDUKACJA











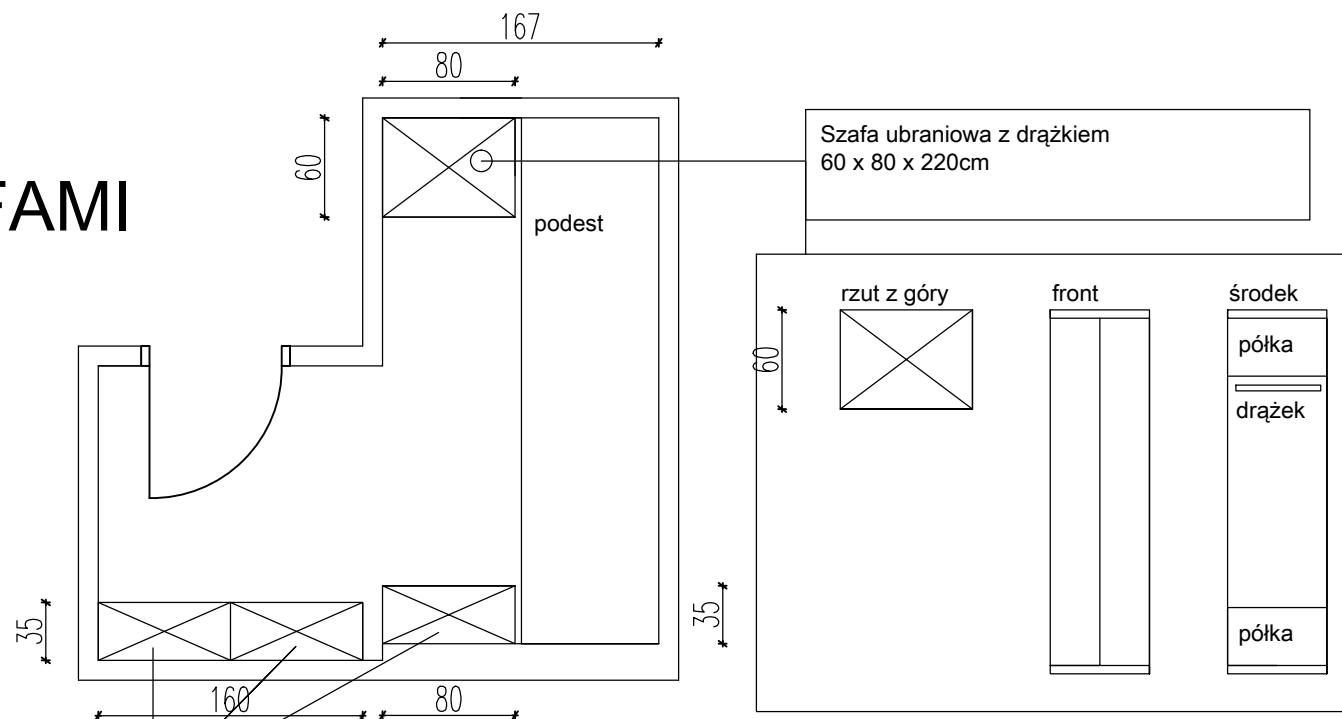
310 E

POM. NA SZAFY

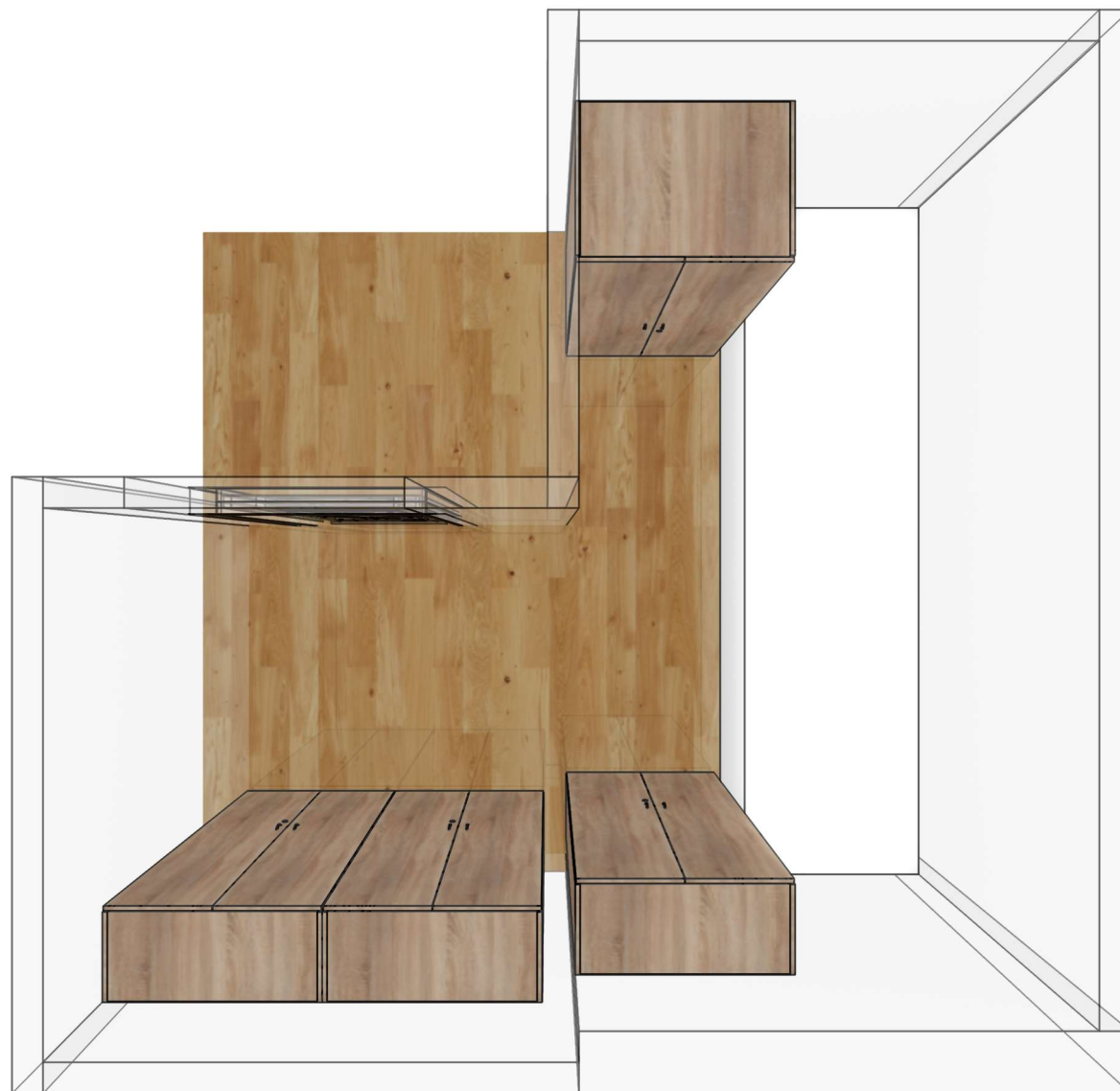
EDUKACJA

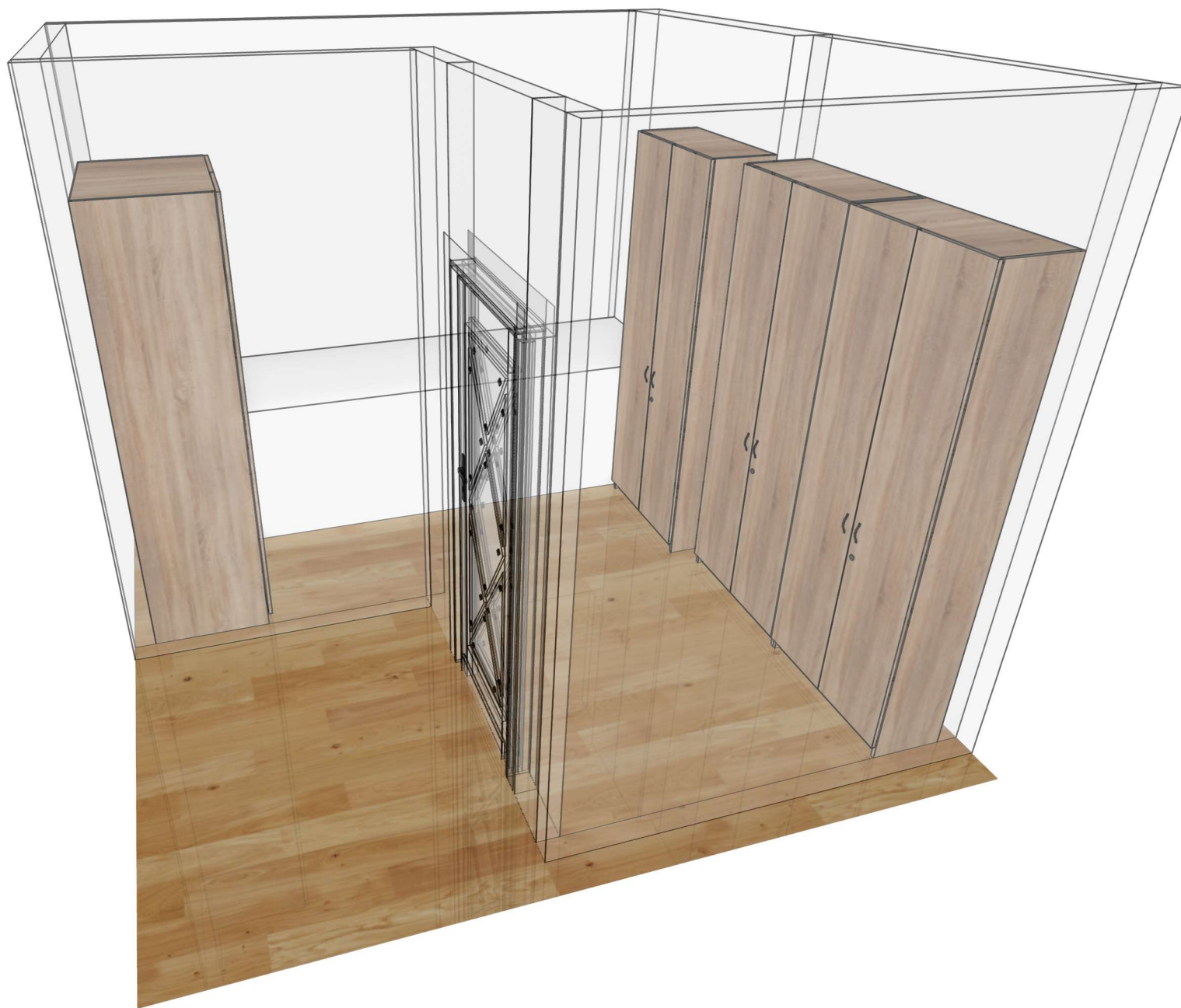
- szafy na dokumenty
- szafa ubraniowa

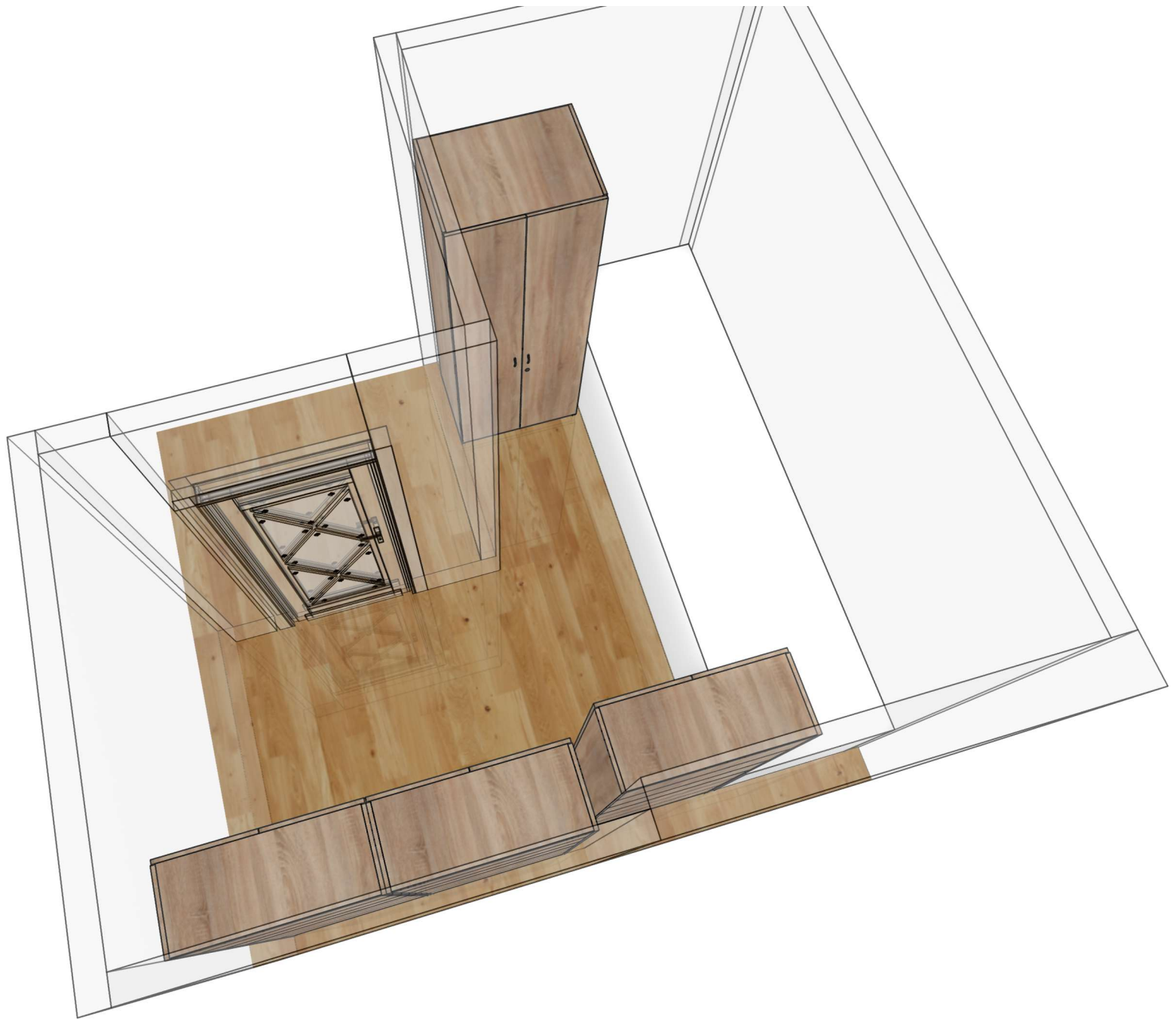
PODDASZE 310 E POM. Z SZAFAMI



szafa na dokumenty - 3 SZT.
6 poziomów (Sz-80cm,G-35cm,H-220cm)
Półki w środku na dokumenty







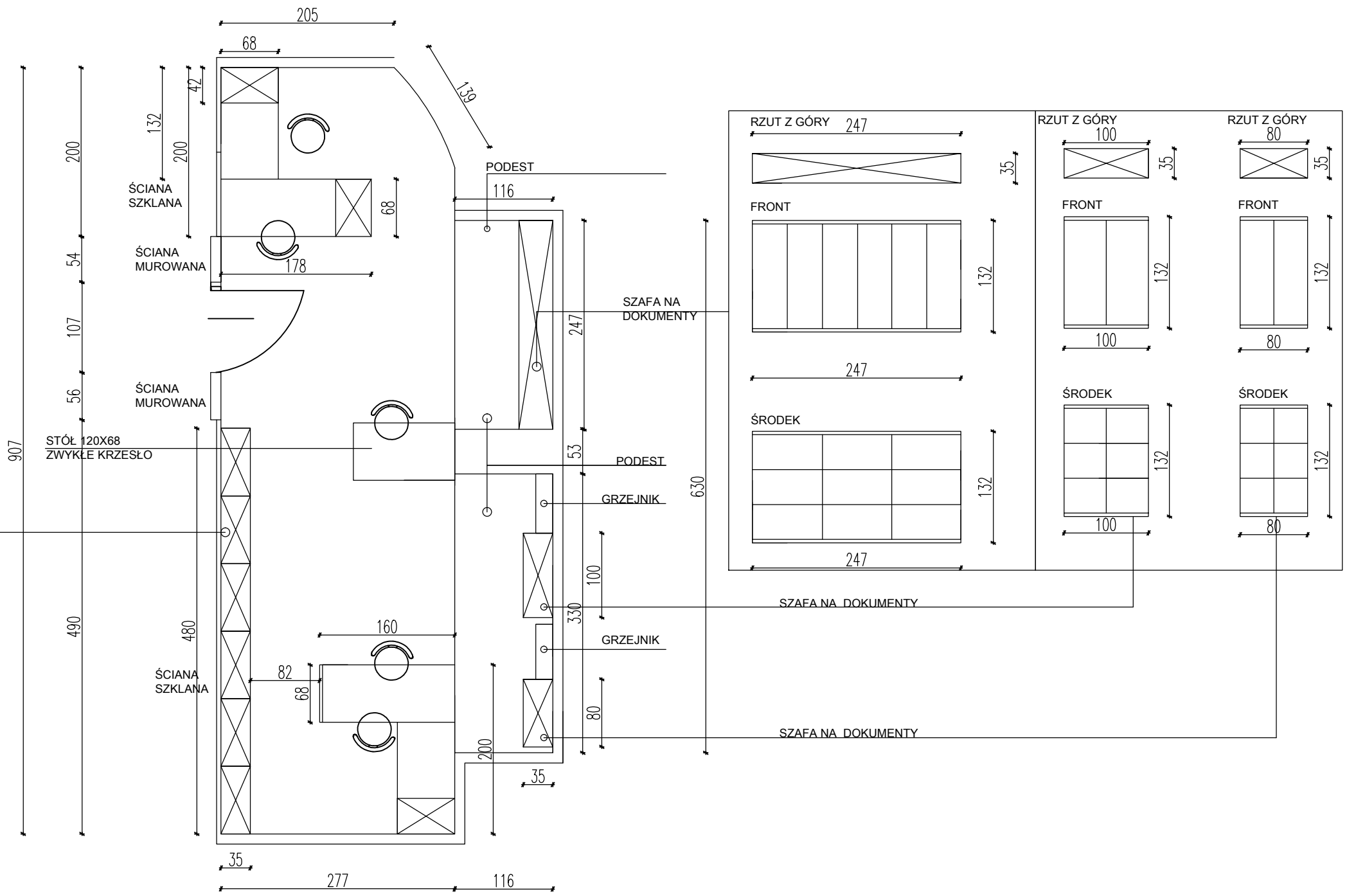

309 C

KSIĘGOWOŚĆ

- 2 biurka narożne z kontenerkami
- 1 kontenerek
- 2 krzesła obrotowe
- 3 krzesła zwykłe
- 1 stół
- szafy na dokumenty

PODDASZE

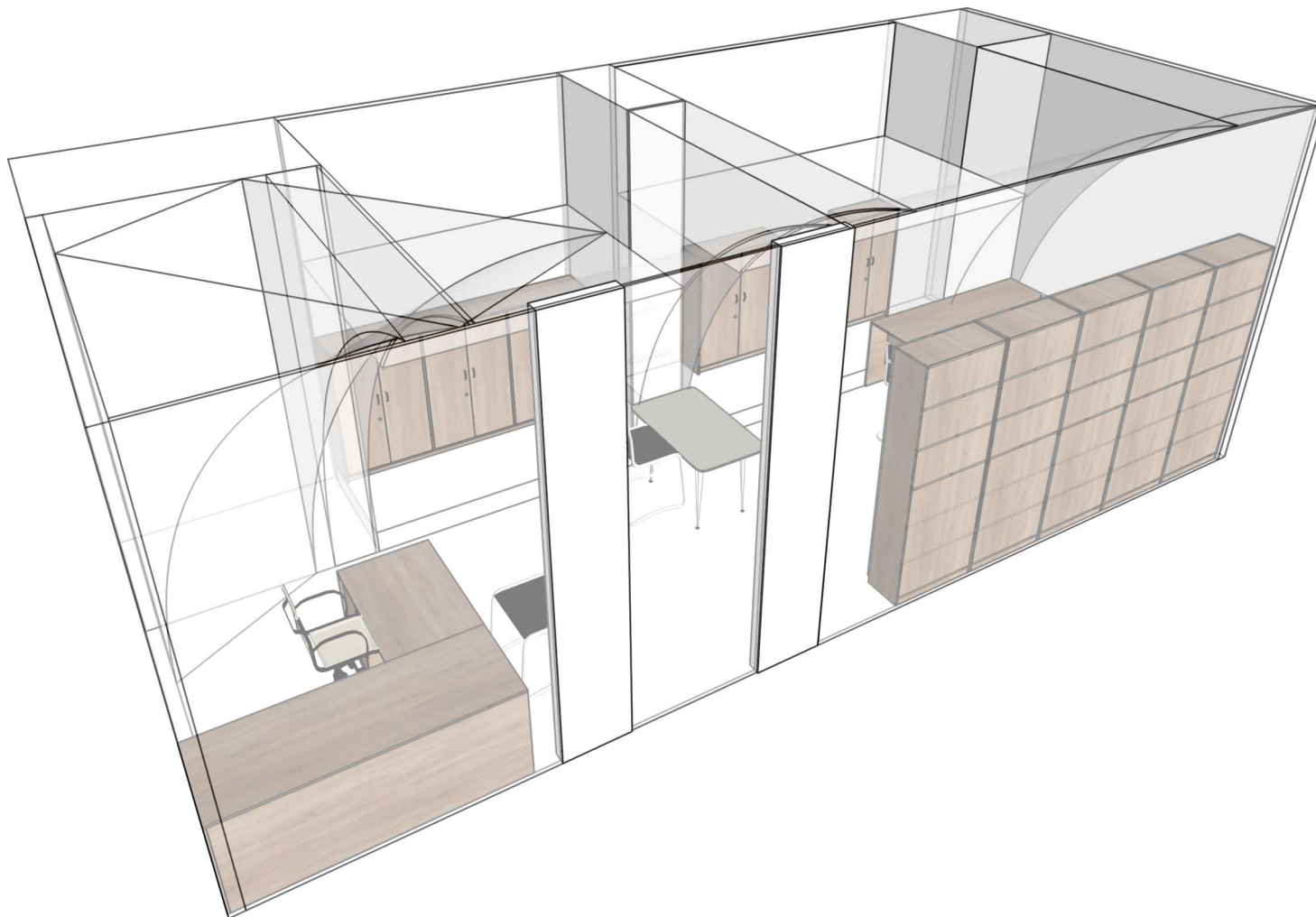
309 PODDASZE, KSIĘGOWOŚĆ

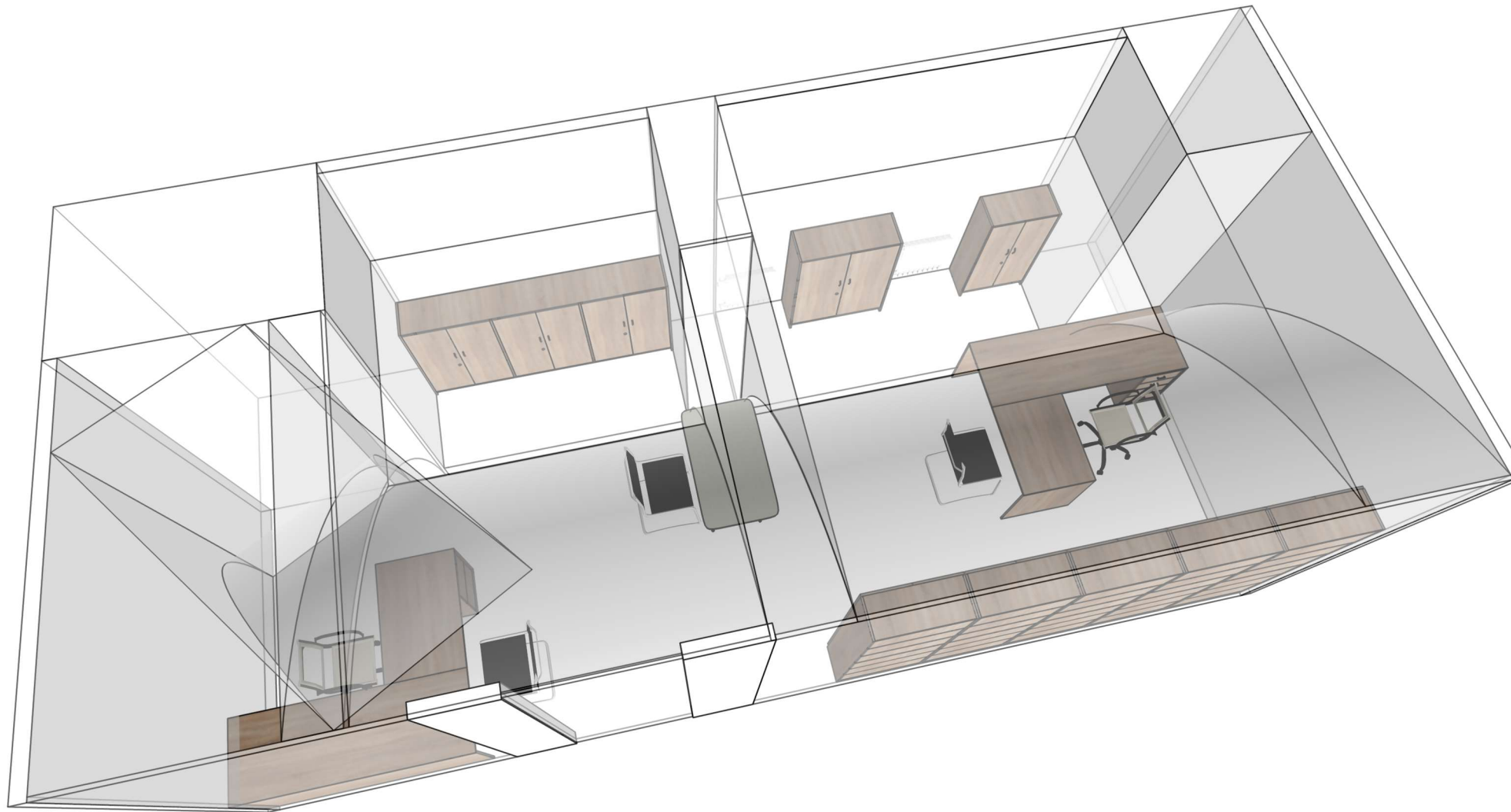


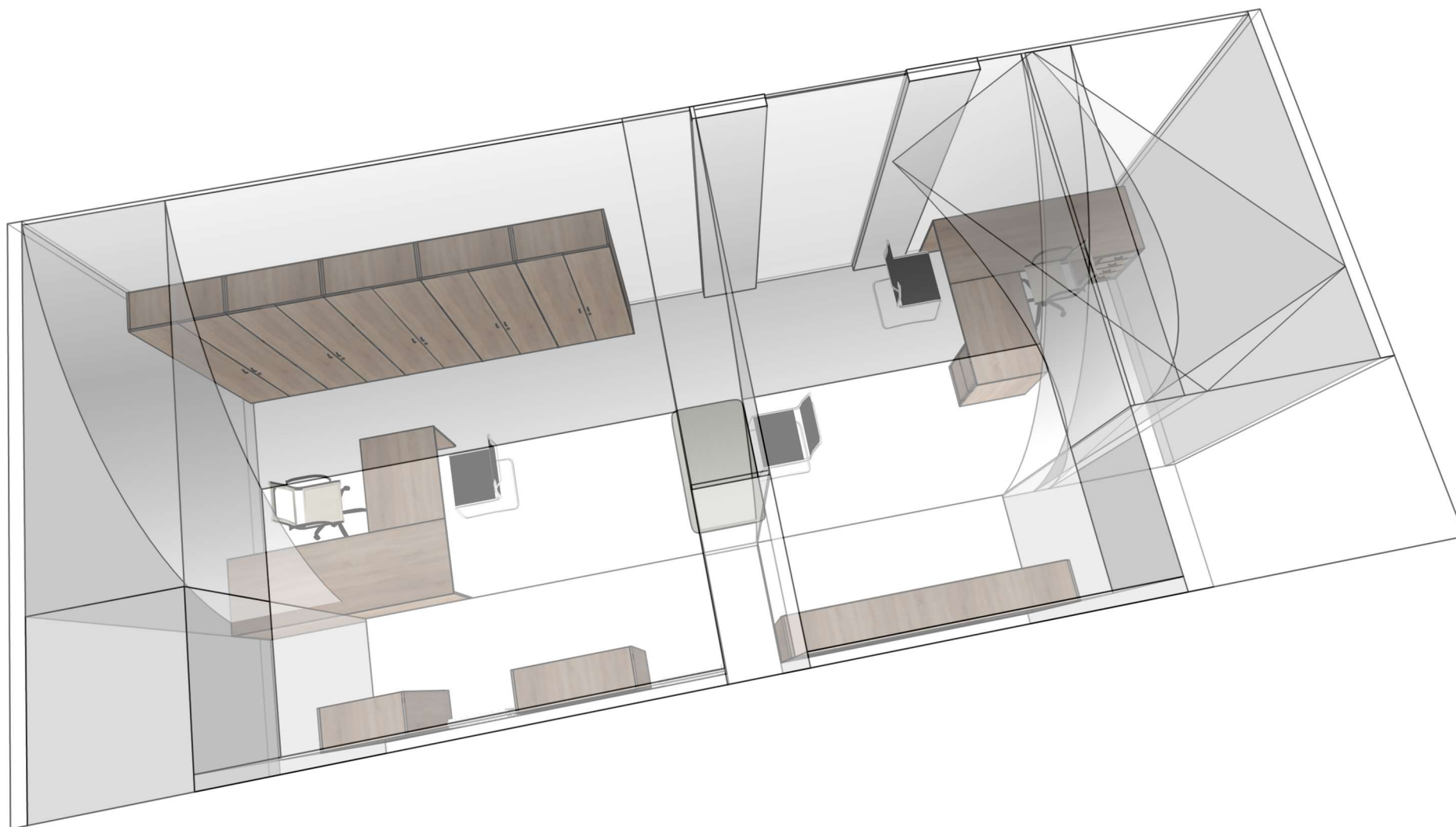














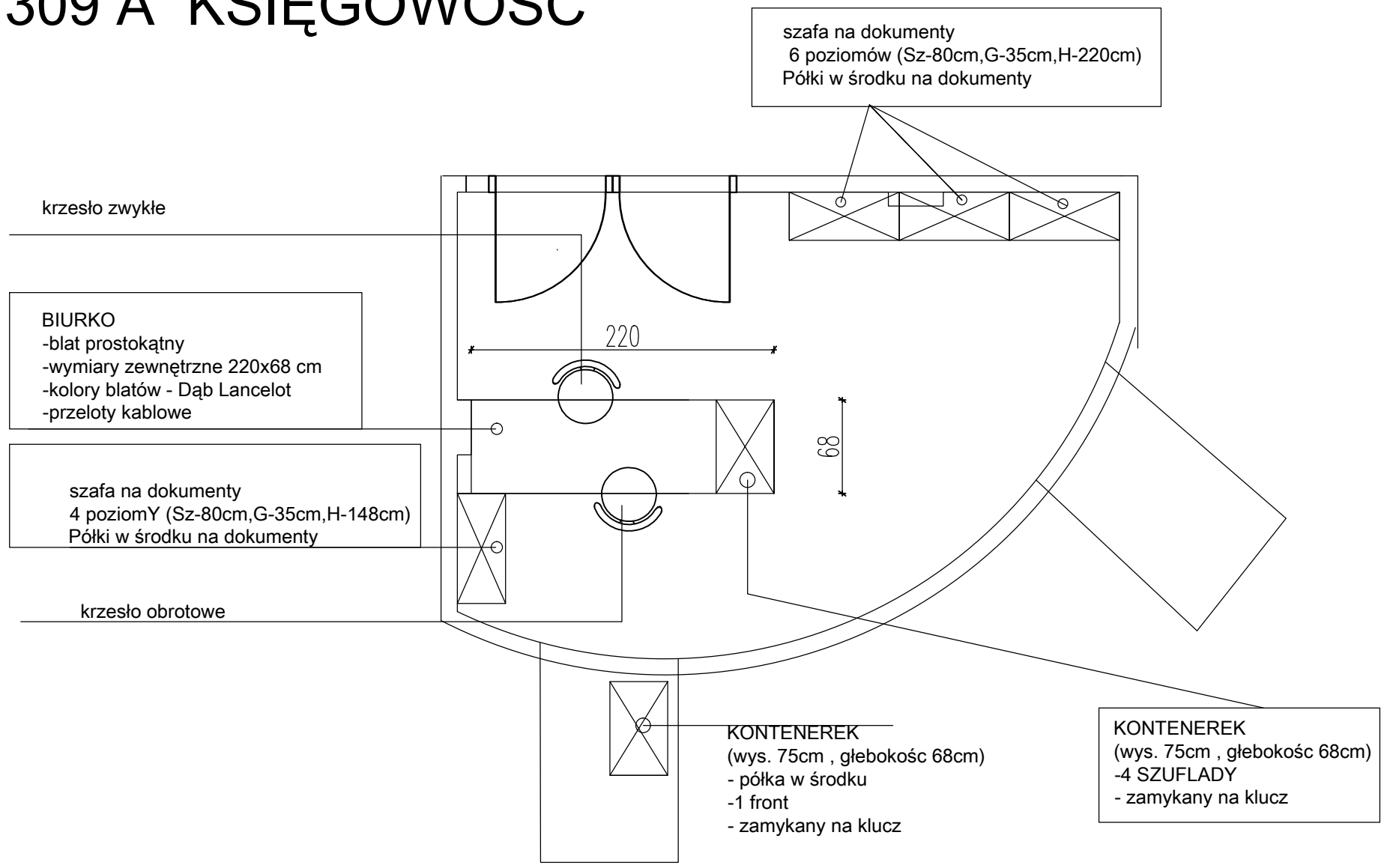
309 A

KSIĘGOWOŚĆ

- 1 biurko z kontenerkiem
- 1 kontenerek
- 1 krzesło obrotowe
- 1 krzesło zwykłe
- szafy na dokumenty

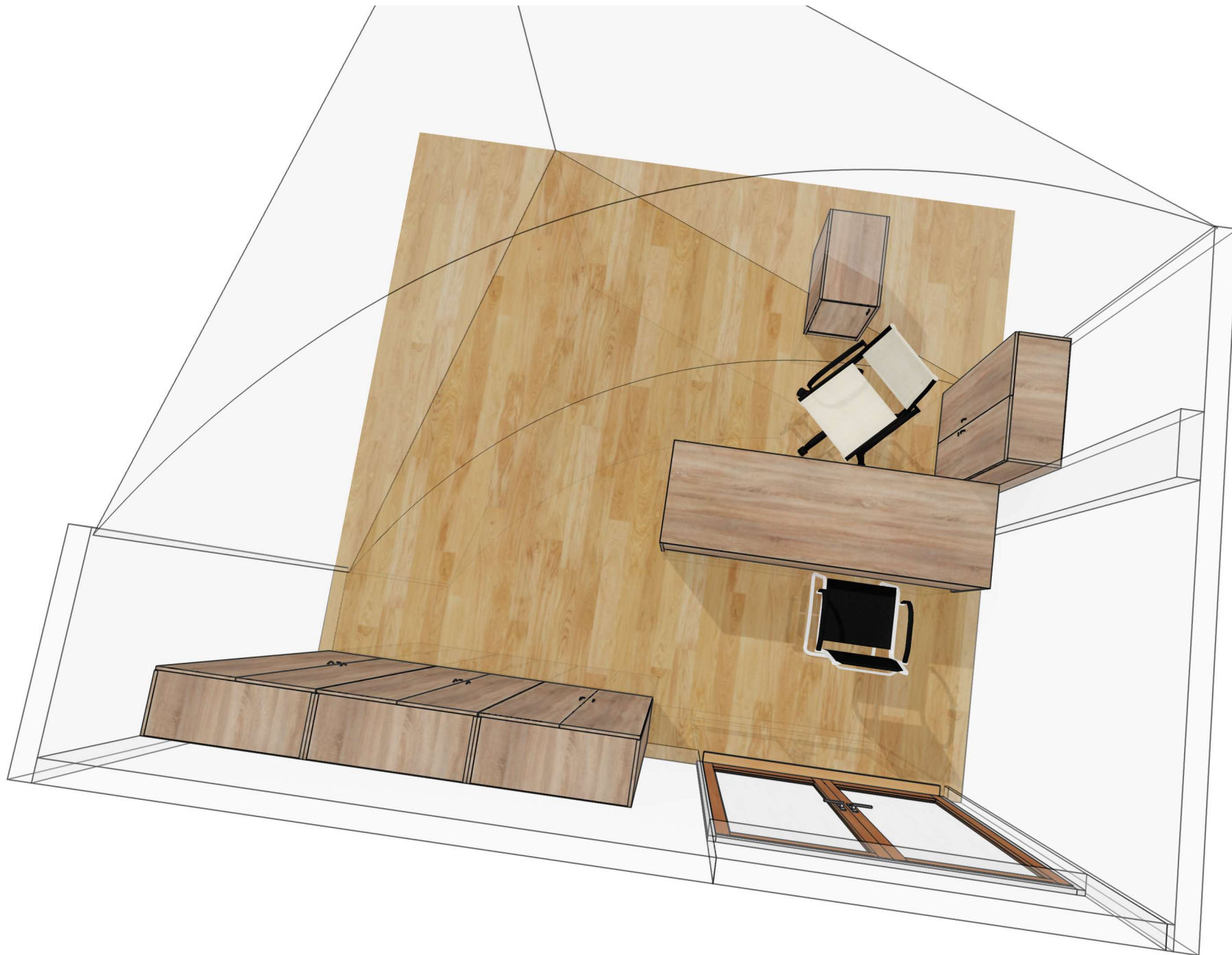
PODDASZE

309 A KSIĘGOWOŚĆ









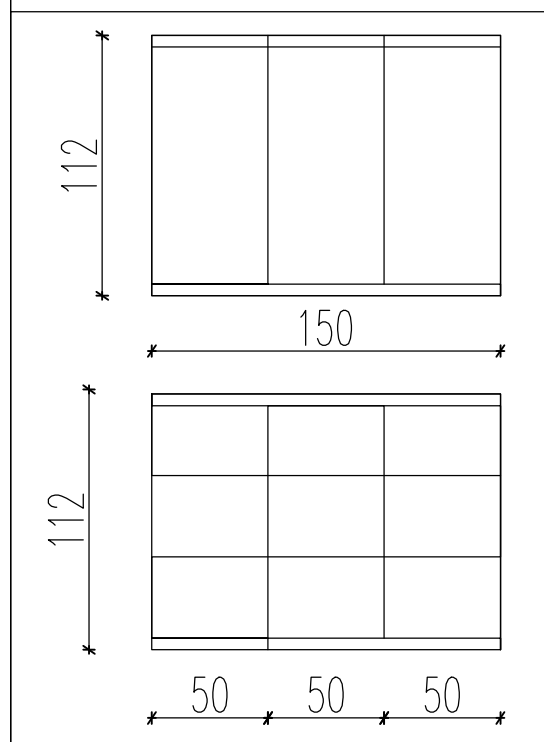
309D

KSIĘGOWOŚĆ

- 1 biurko prostokątne
- 1 biurko narożne
- 2 kontenerki
- 2 krzesła obrotowe
- 1 krzesło zwykłe
- szafy na dokumenty
- szafka na drukarkę

PODDASZE

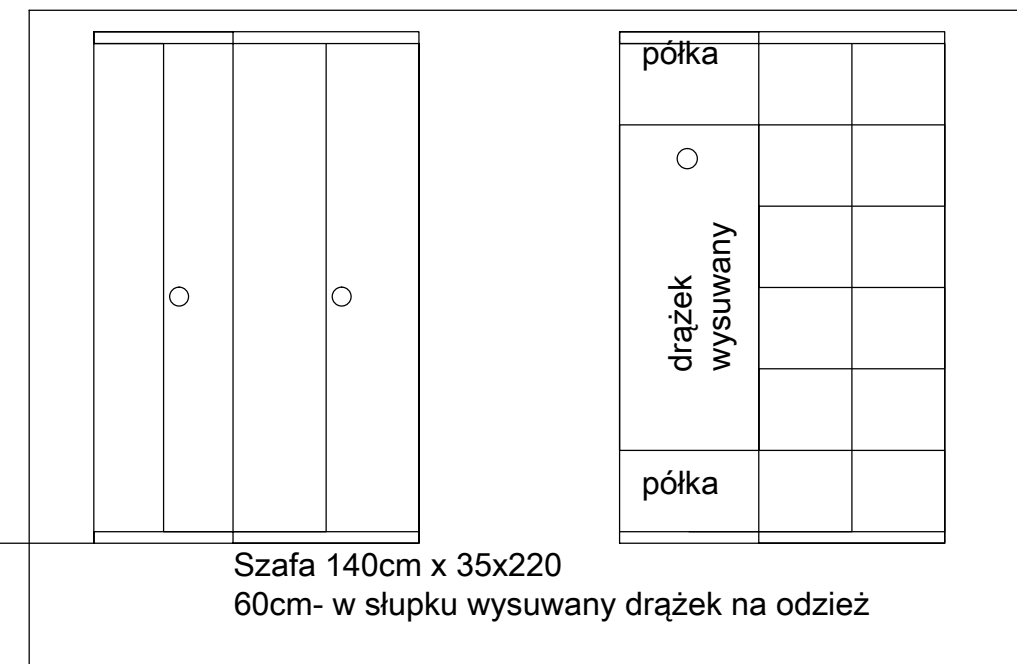
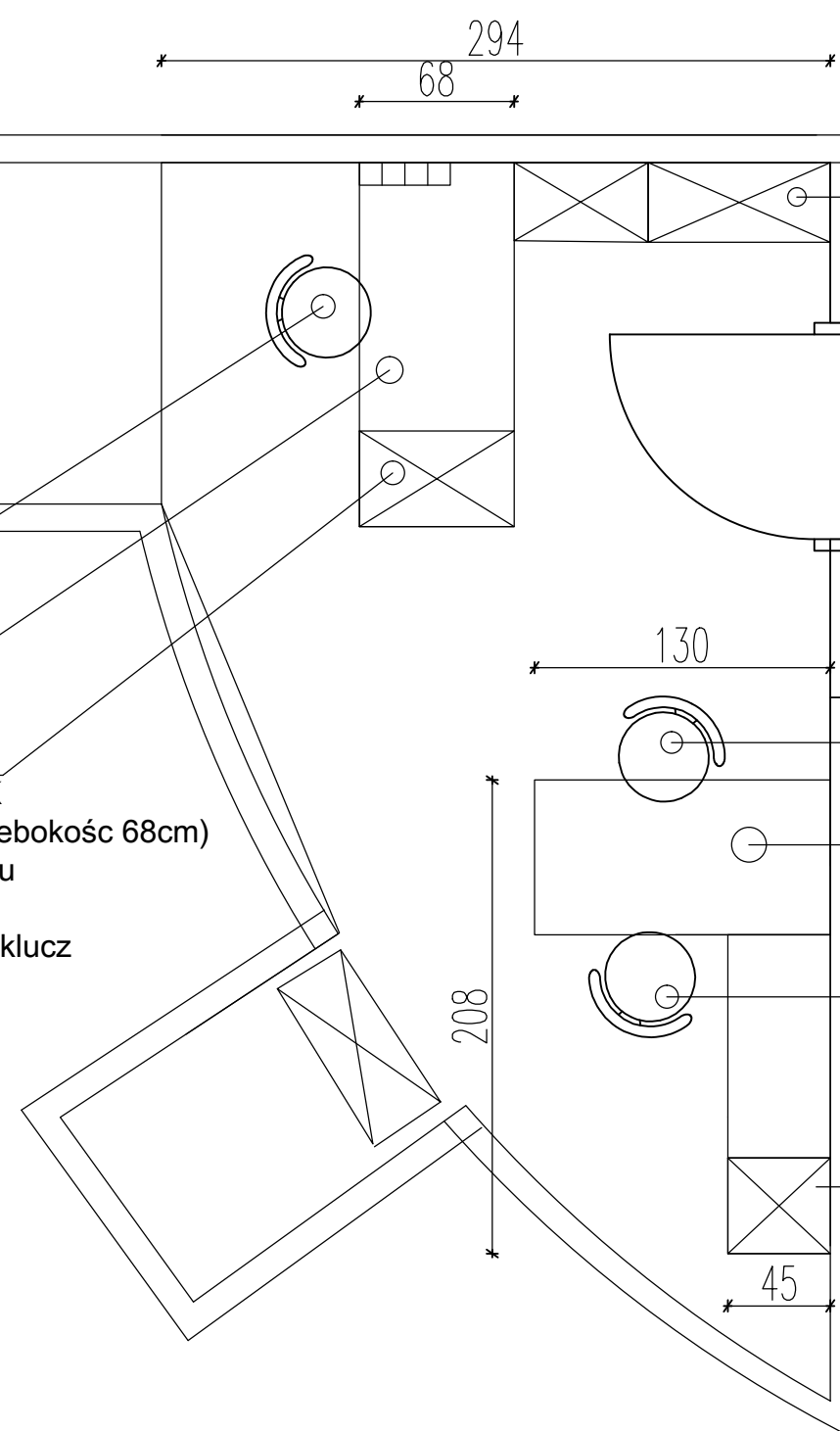
309 D KSIĘGOWOŚĆ



BIURKO krzesło obrotowe

- blat prostokątny
- wymiary zewnętrzne 160x68 cm
- kolory blatów - Dąb Lancelot
- przeloty kablowe

KONTENEREK
(wys. 75cm , głębokość 68cm)
- półka w środku
-1 front
- zamykany na klucz



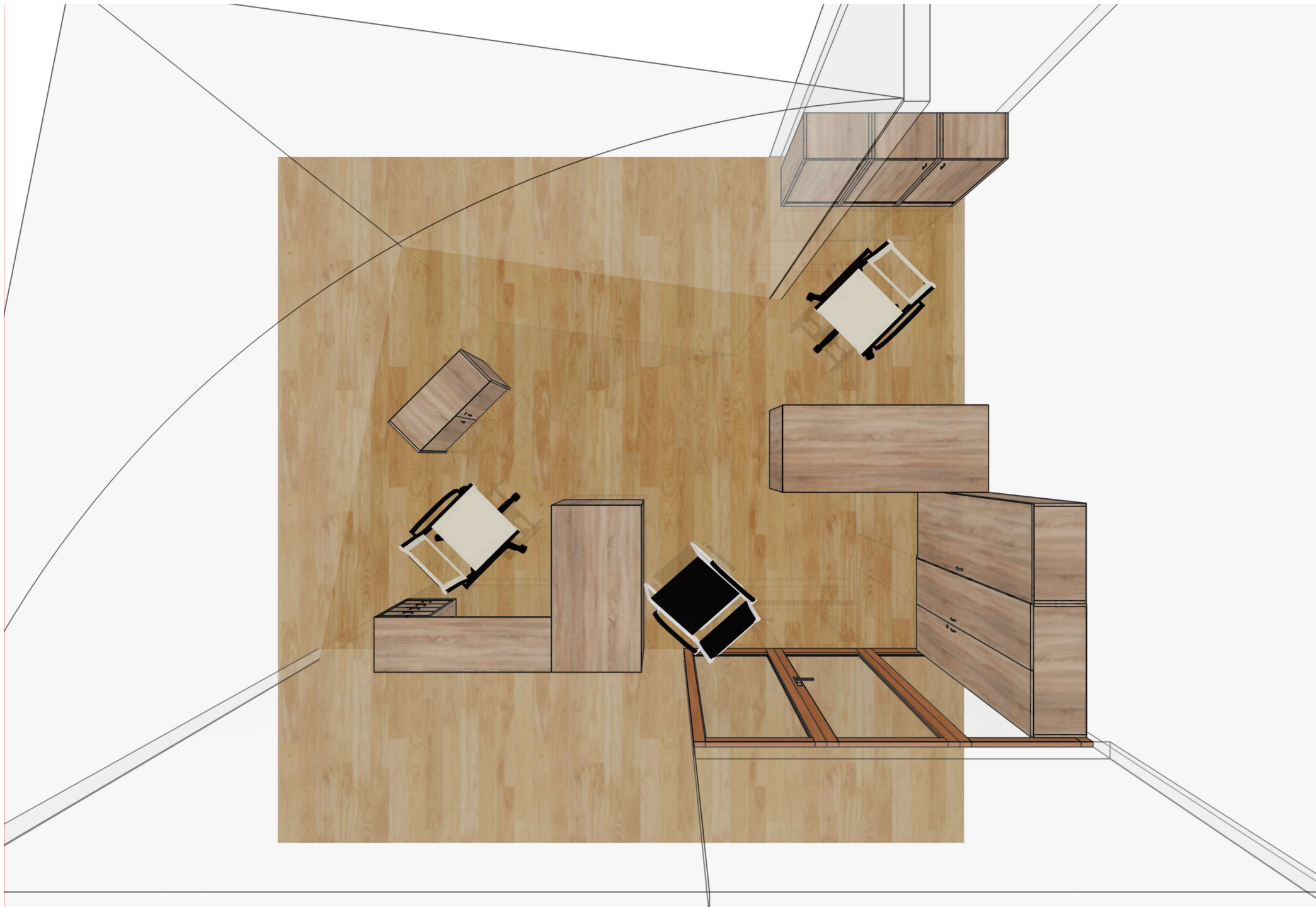
Szafa 140cm x 35x220
60cm- w słupku wysuwany drążek na odzież

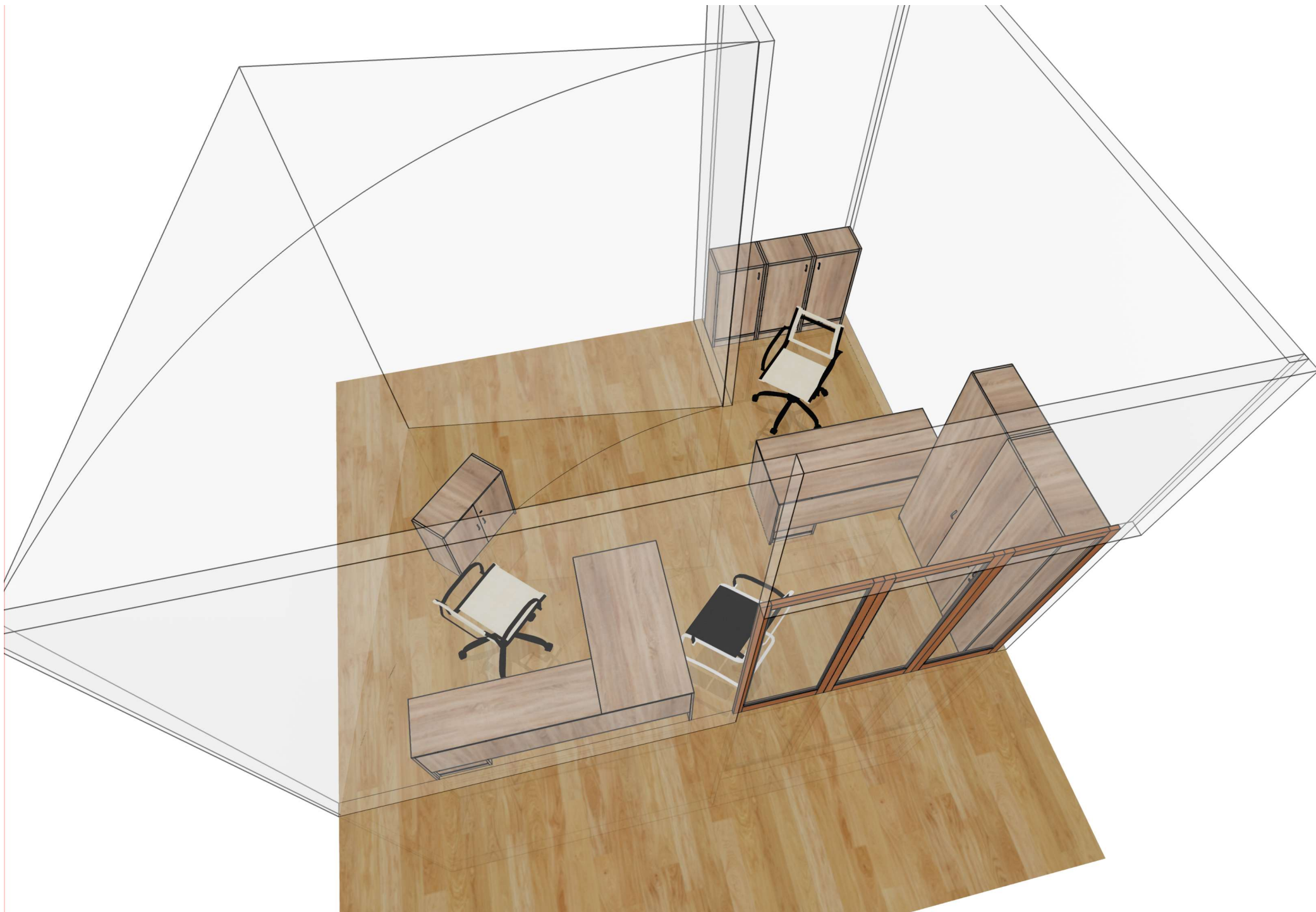
krzesło zwykłe

BIURKO
-blat narożne
-wymiary zewnętrzne 130x68x 208 cm
-kolory blatów - Dąb Lancelot
-przeloty kablowe
krzesło obrotowe

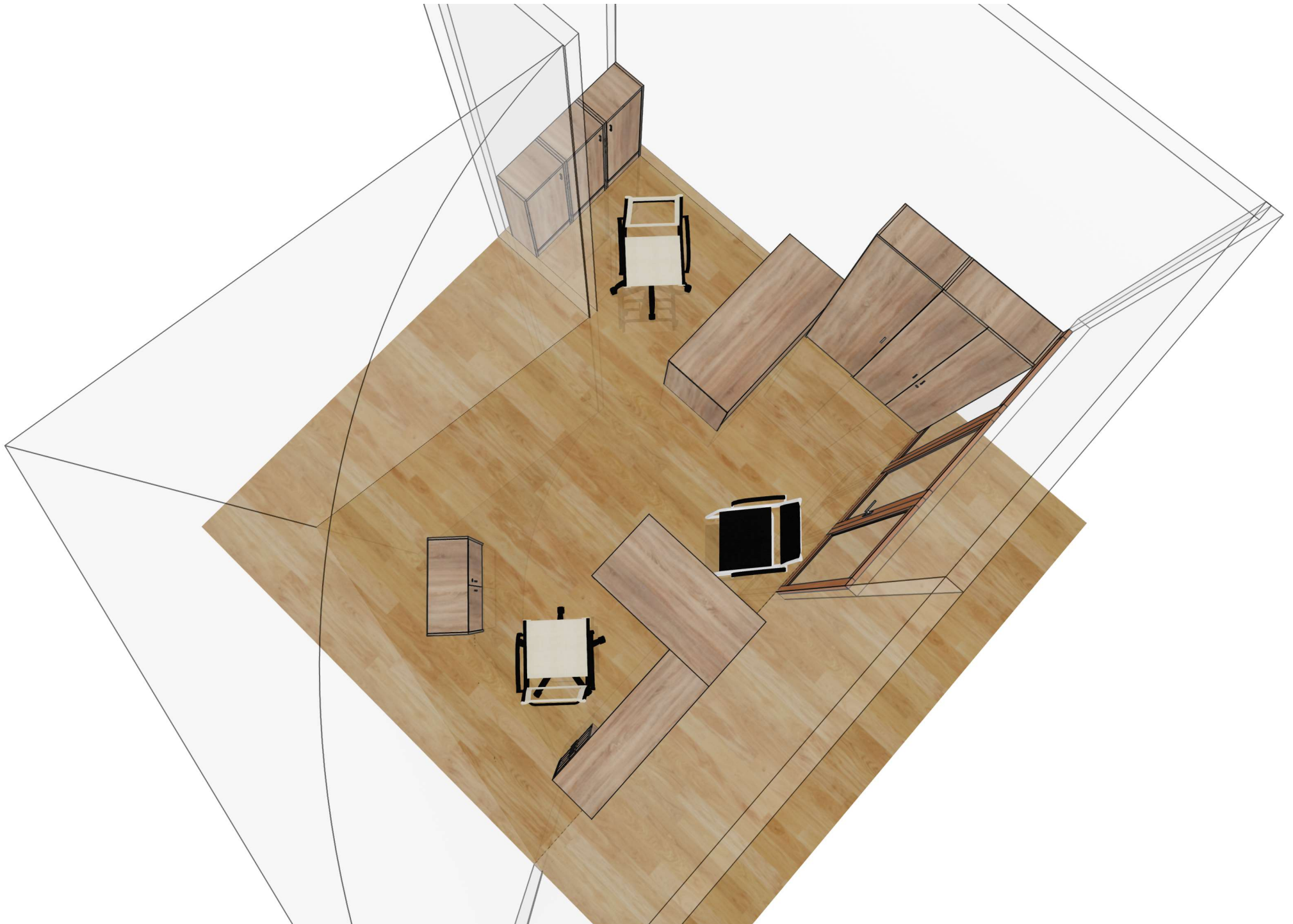
KONTENEREK
(wys. 75cm , głębokość 45cm, 42cm)
- 4 szuflady
- zamykany na klucz

68











309 B

KSIĘGOWOŚĆ

- 1 biurko z kontenerkiem
- 1 kontenerek
- 1 krzesło obrotowe
- szafy na dokumenty

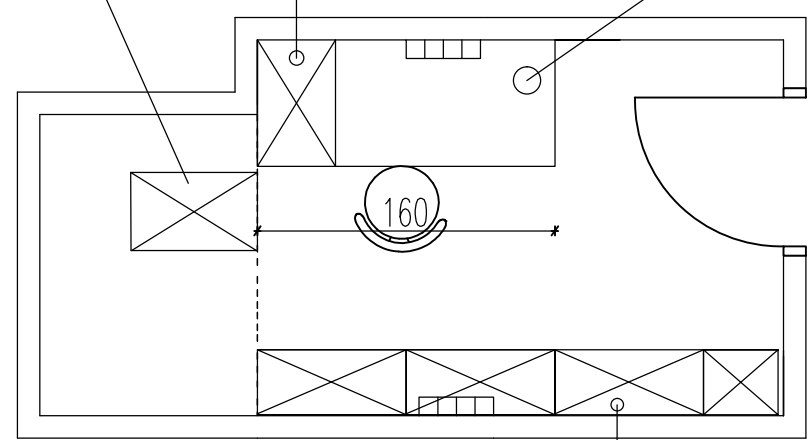
PODDASZE

309 B KSIĘGOWOŚĆ

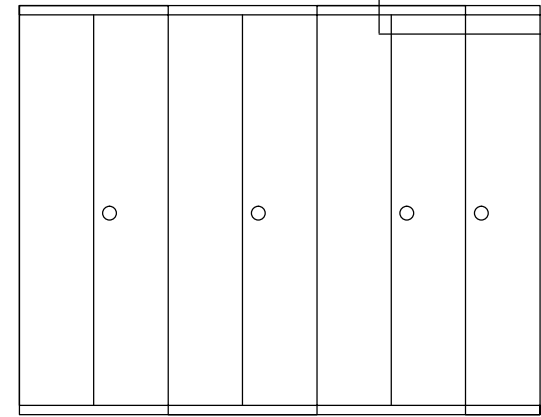
KONTENEREK
(wys. 75cm , głębokość 68cm)
-4 SZUFLADY
- zamykany na klucz

KONTENEREK
(wys. 75cm , głębokość 68cm)
- 1 front, półka
- zamykany na klucz

BIURKO
-blat prostokątny
-wymiary zewnętrzne 160x68 cm
-kolory blatów - Dąb Lancelot
-przeloty kablowe


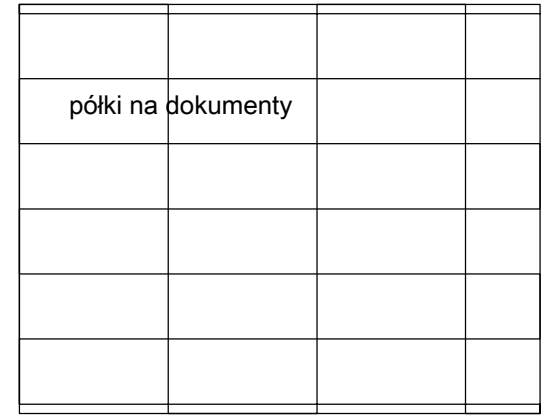


FRONT

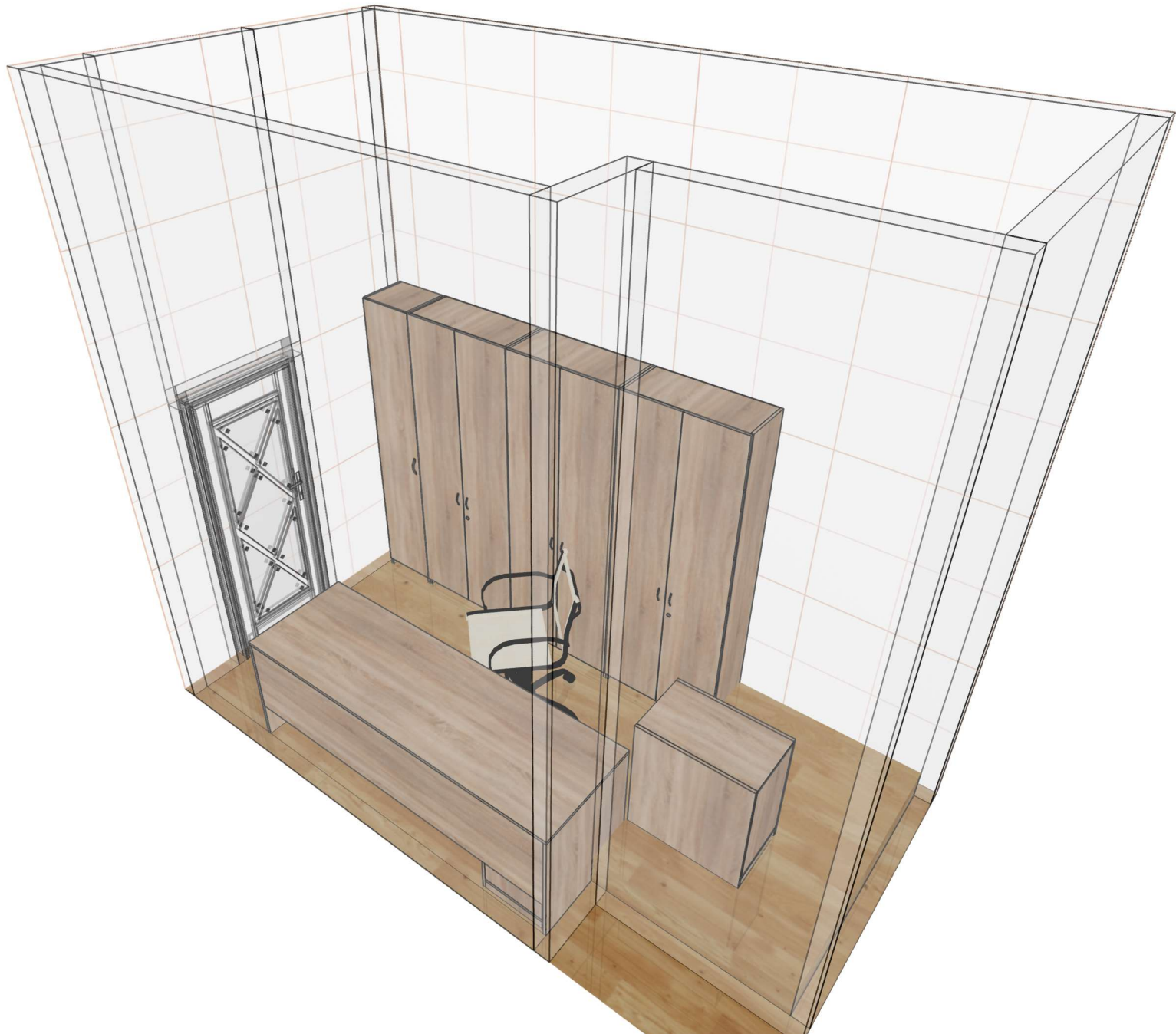


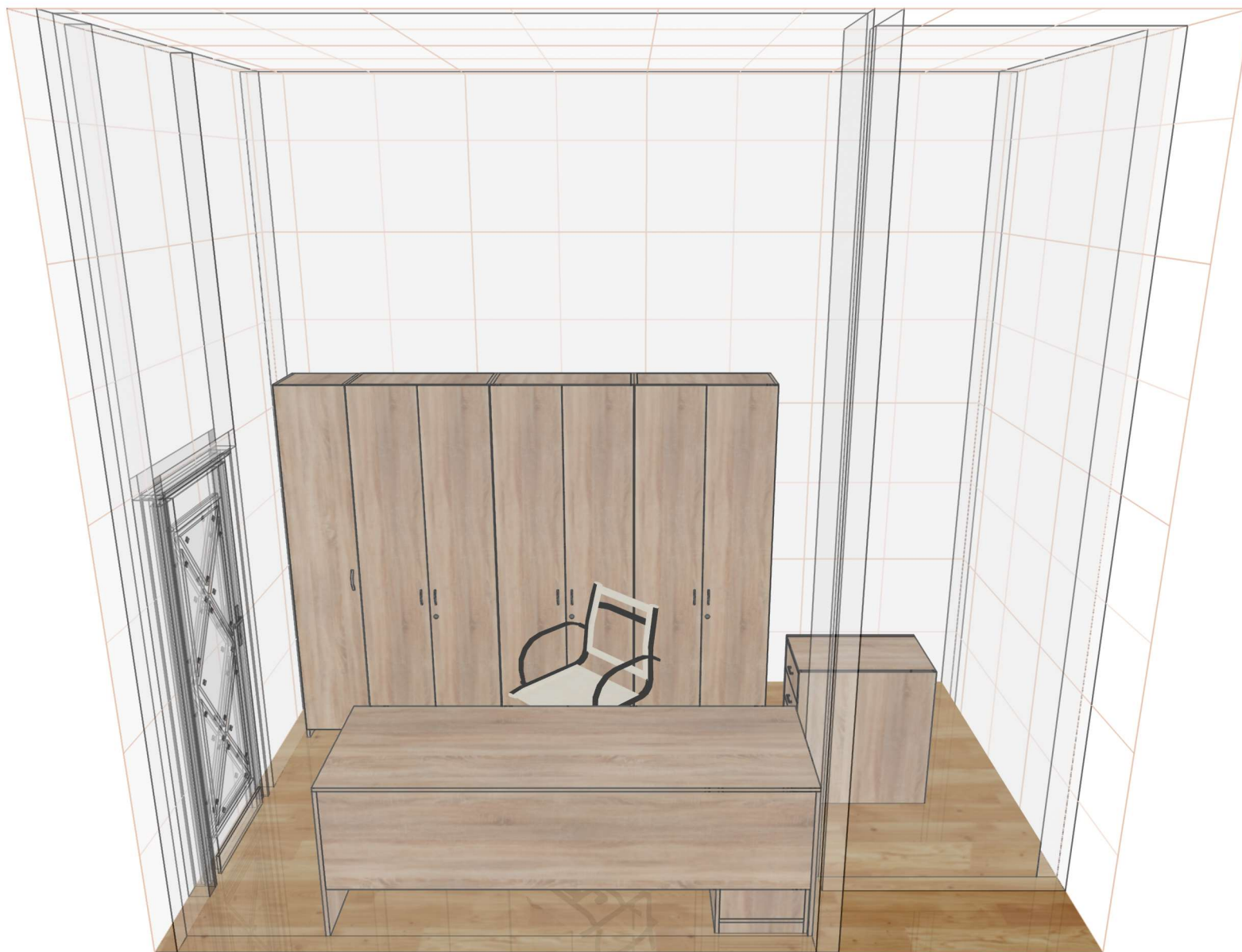
szafa na dokumenty
6 pozioków (Sz-270cm,G-35cm,H-220cm)
półki na dokumenty

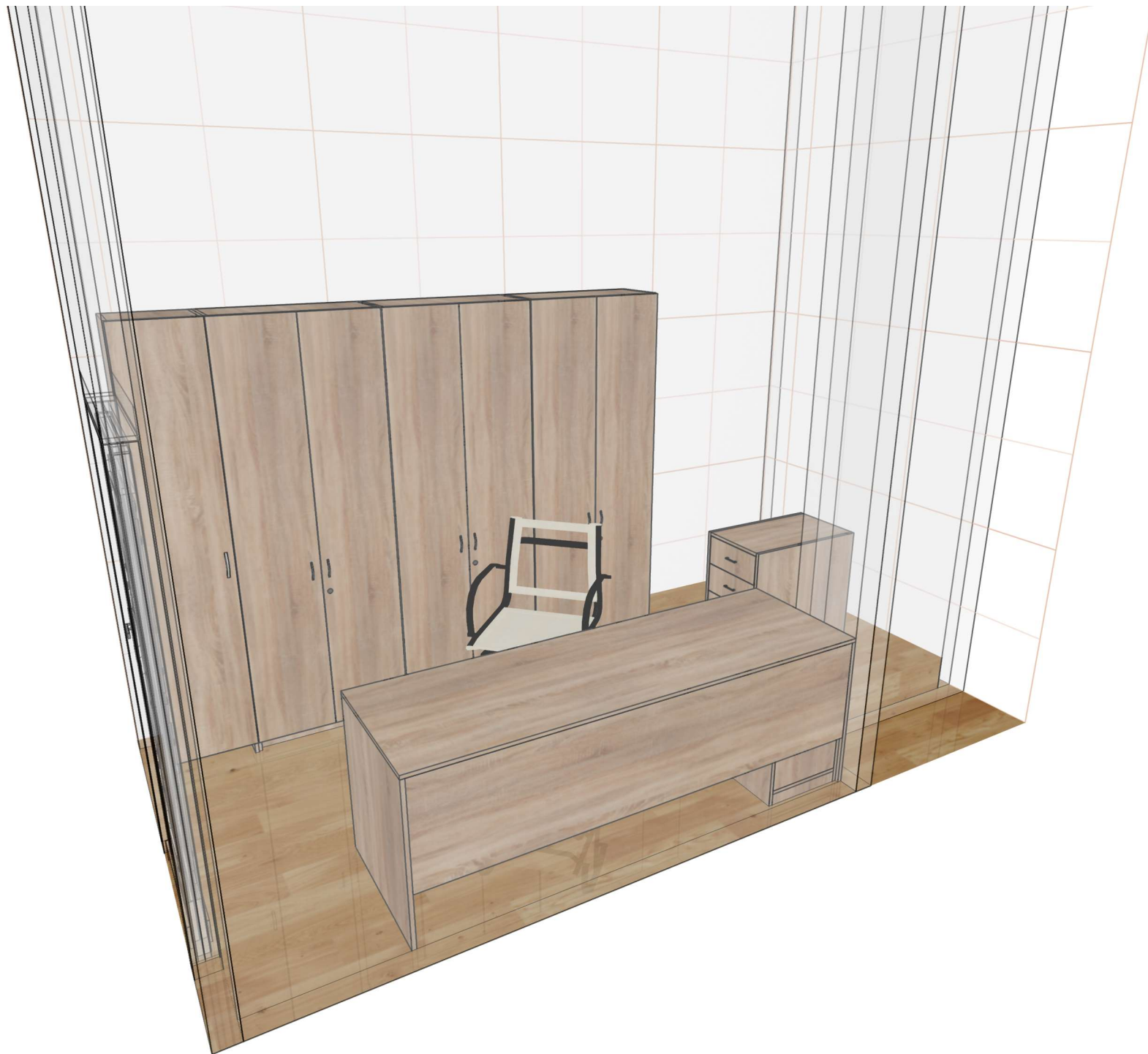
ŚRODEK









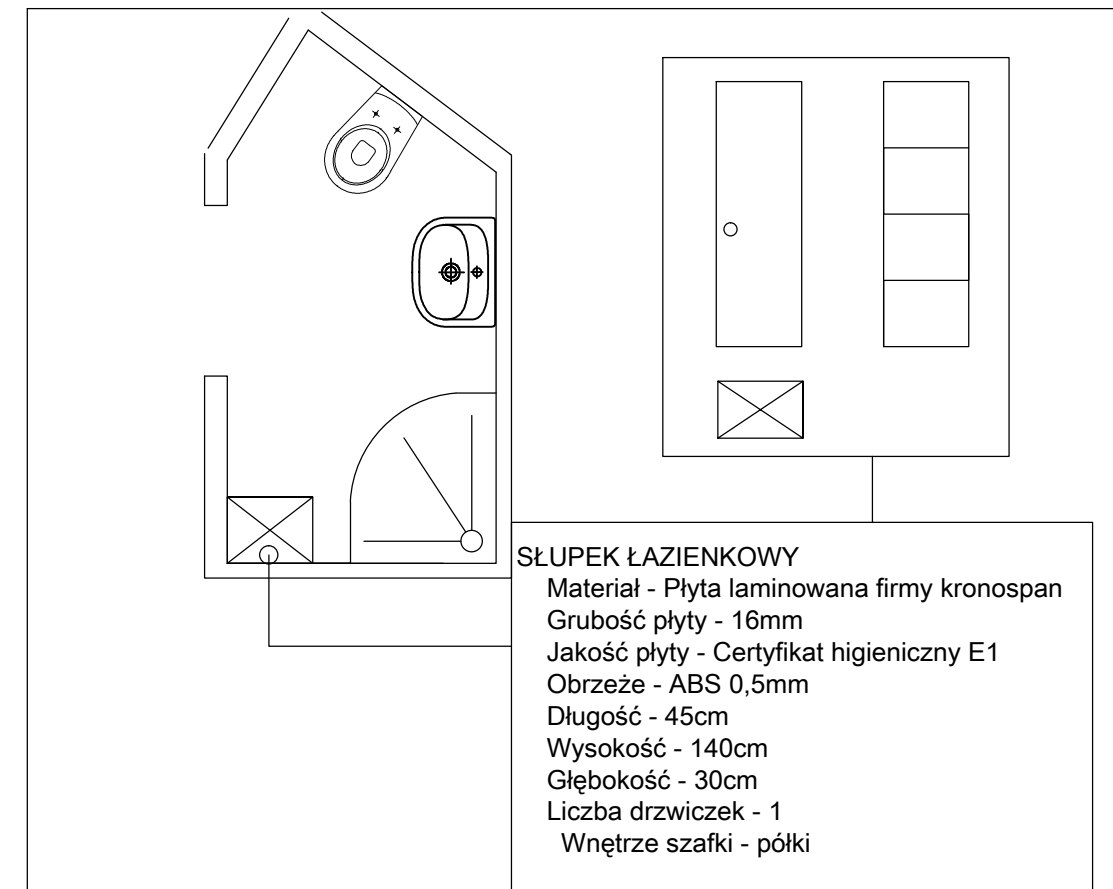
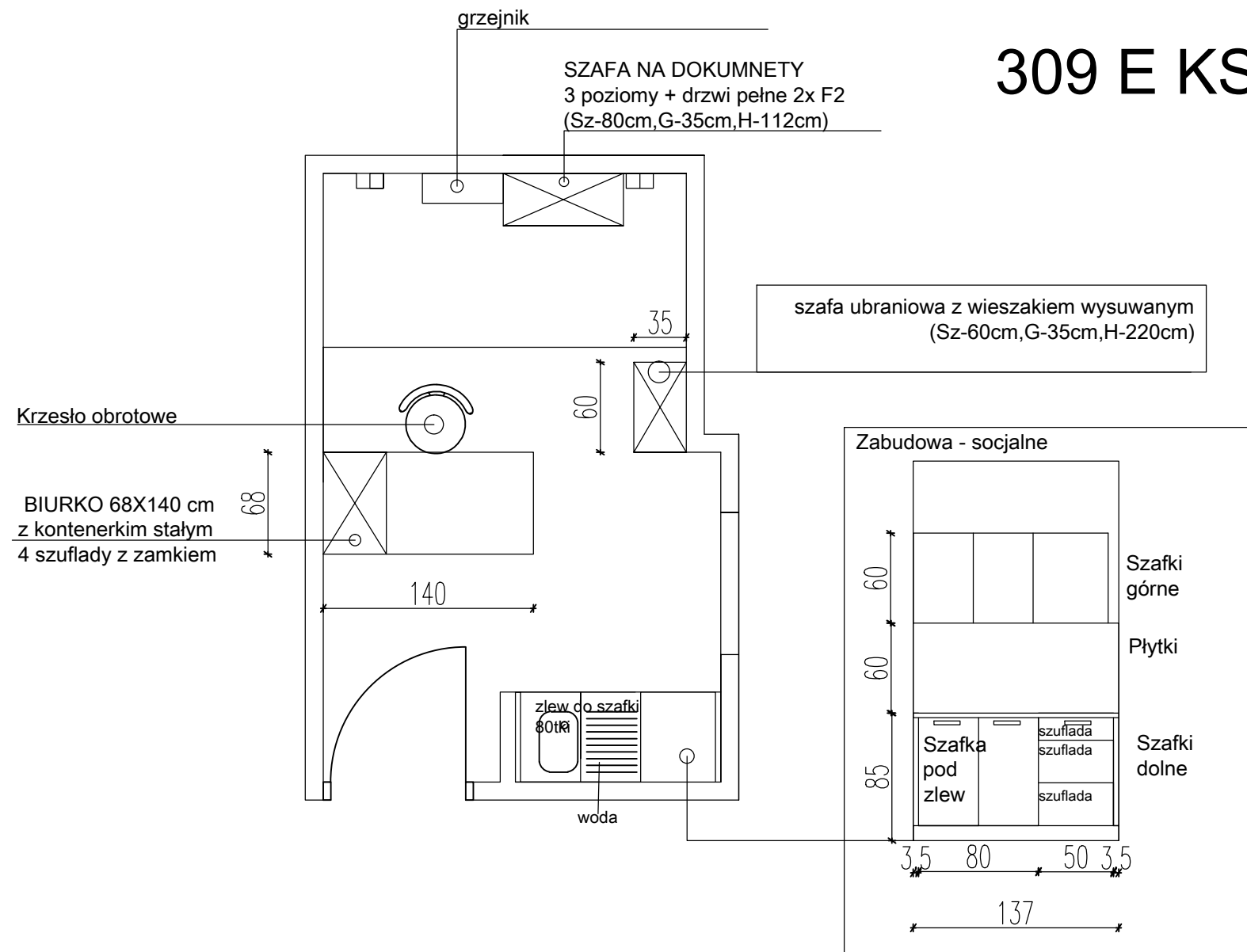


309 E

KSIĘGOWOŚĆ +
POM. SOCJALNE I
ŁAZIENKA

- 1 biurko
- 1 kontenerek
- 1 krzesło obrotowe
- szafy na dokumenty
- zabudowa meblowa socjalna, szafka pod zlew, szafki wiszące
- szafka łazienkowa
- szafa ubraniowa

PODDASZE 309 E KSIĘGOWOŚĆ + ŁAZIENKA











Szafka wisząco - stojąca do łazienki
Uchwyty wykonane z tworzywa PVC w kolorze satynowym.
Szafka z regulowanymi zawieszkami do montażu jak również nóżki do postawienia na podłodze.

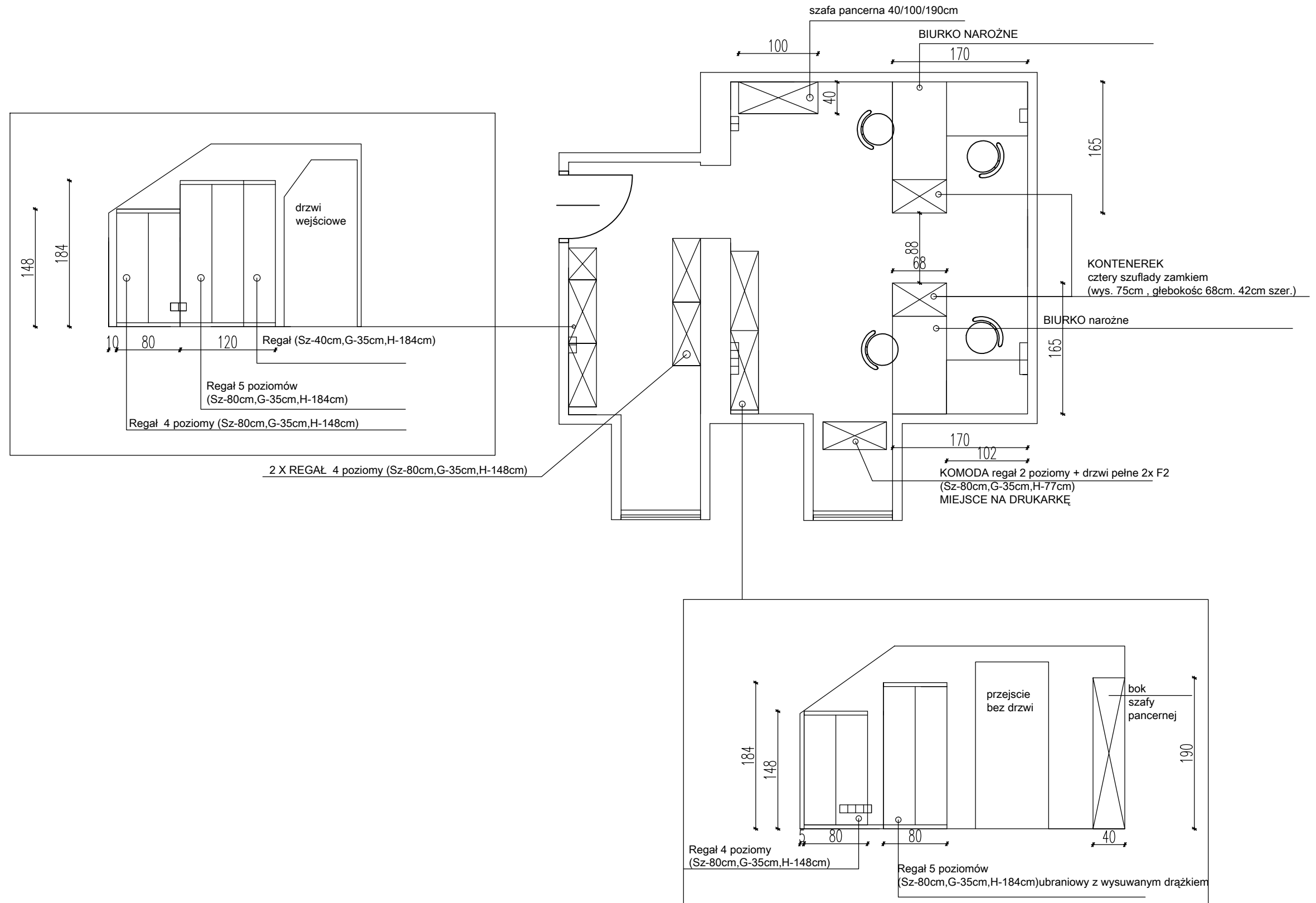
Materiał - Płyta laminowana firmy kronospan
Grubość płyty - 16mm
Jakość płyty - Certyfikat higieniczny E1
Obrzeże - ABS 0,5mm
Długość - 30cm
Wysokość - 85cm
Głębokość - 30cm
Liczba drzwiczek - 2
Liczba szuflad - 1
Wnętrze szafki - Wewnątrz górnych drzwiczek znajduje się 1 półka

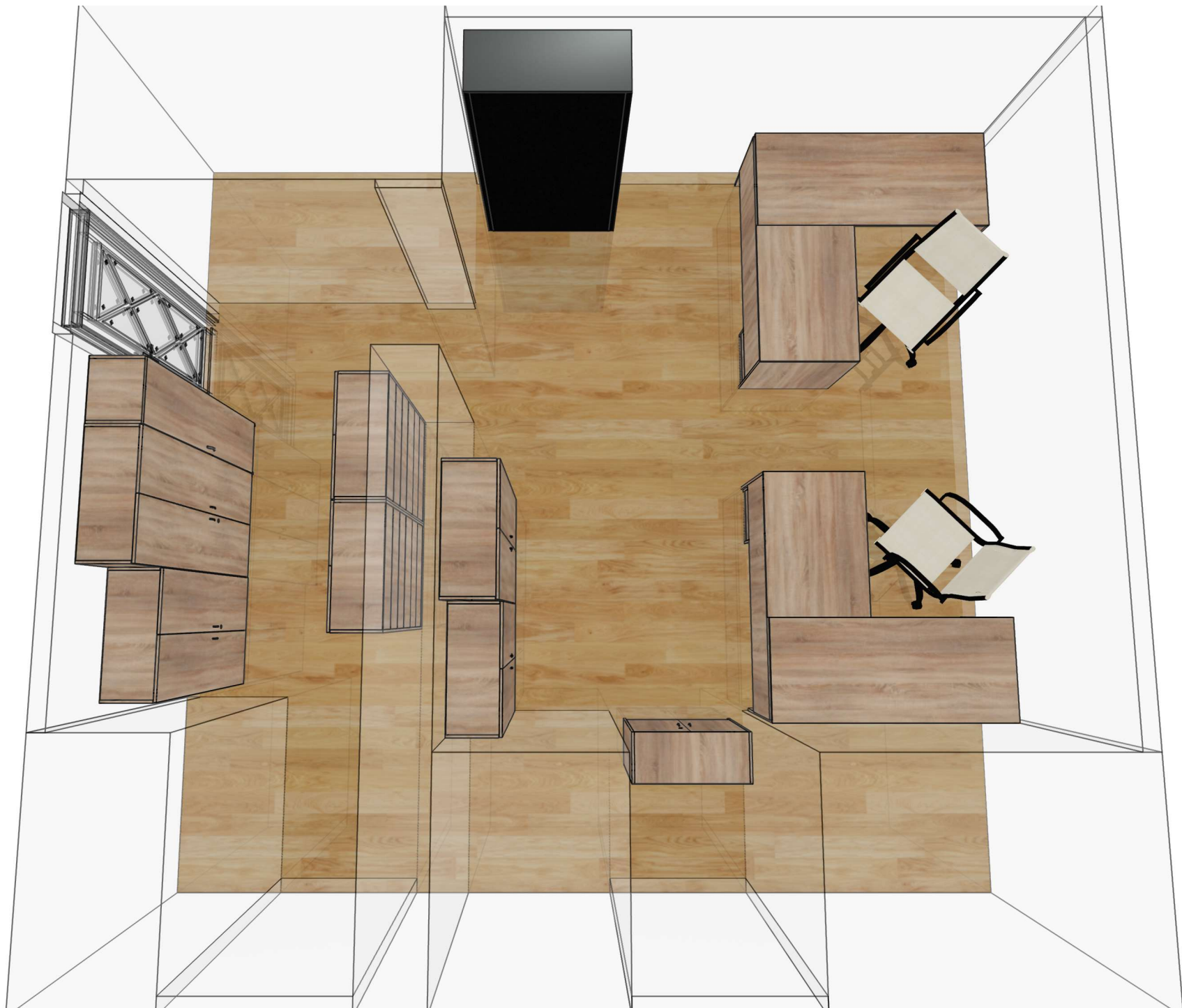
312

KADRY

- 2 biurka narożne
- 2 kontenerki
- 32 krzesła obrotowe
- 2 krzesła zwykłe
- szafa ubraniowa
- szafy na dokumenty
- szafka na drukarkę

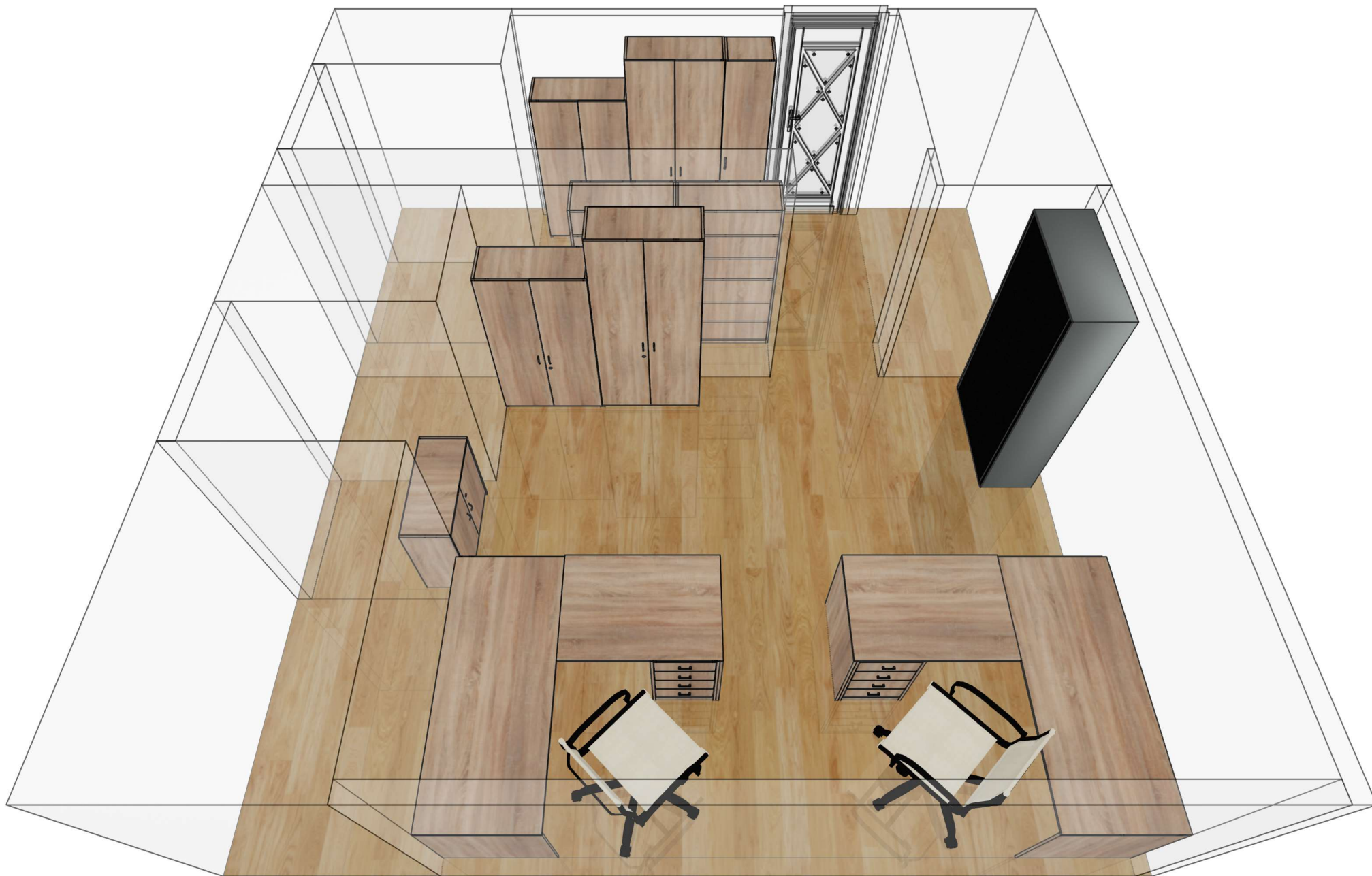
PODDASZE 312 - KADRY











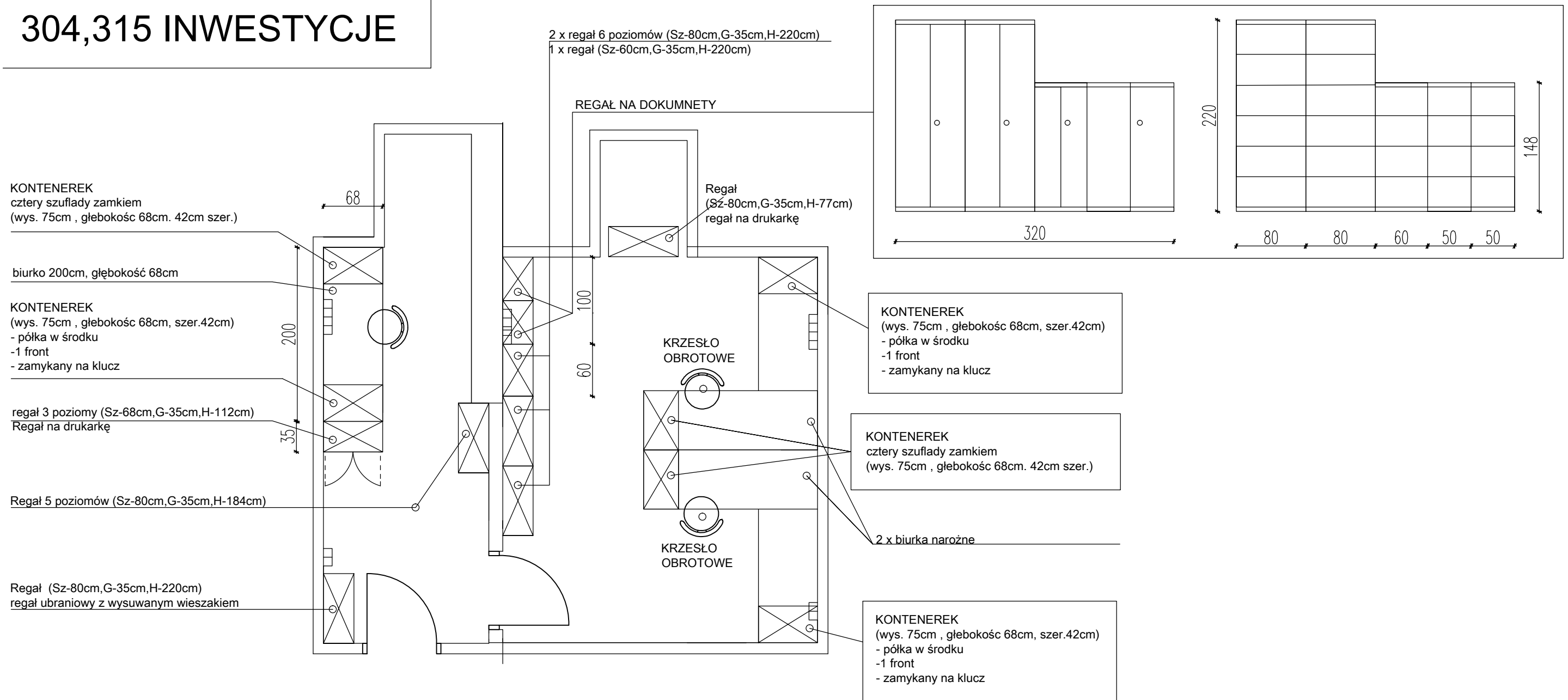


304;315

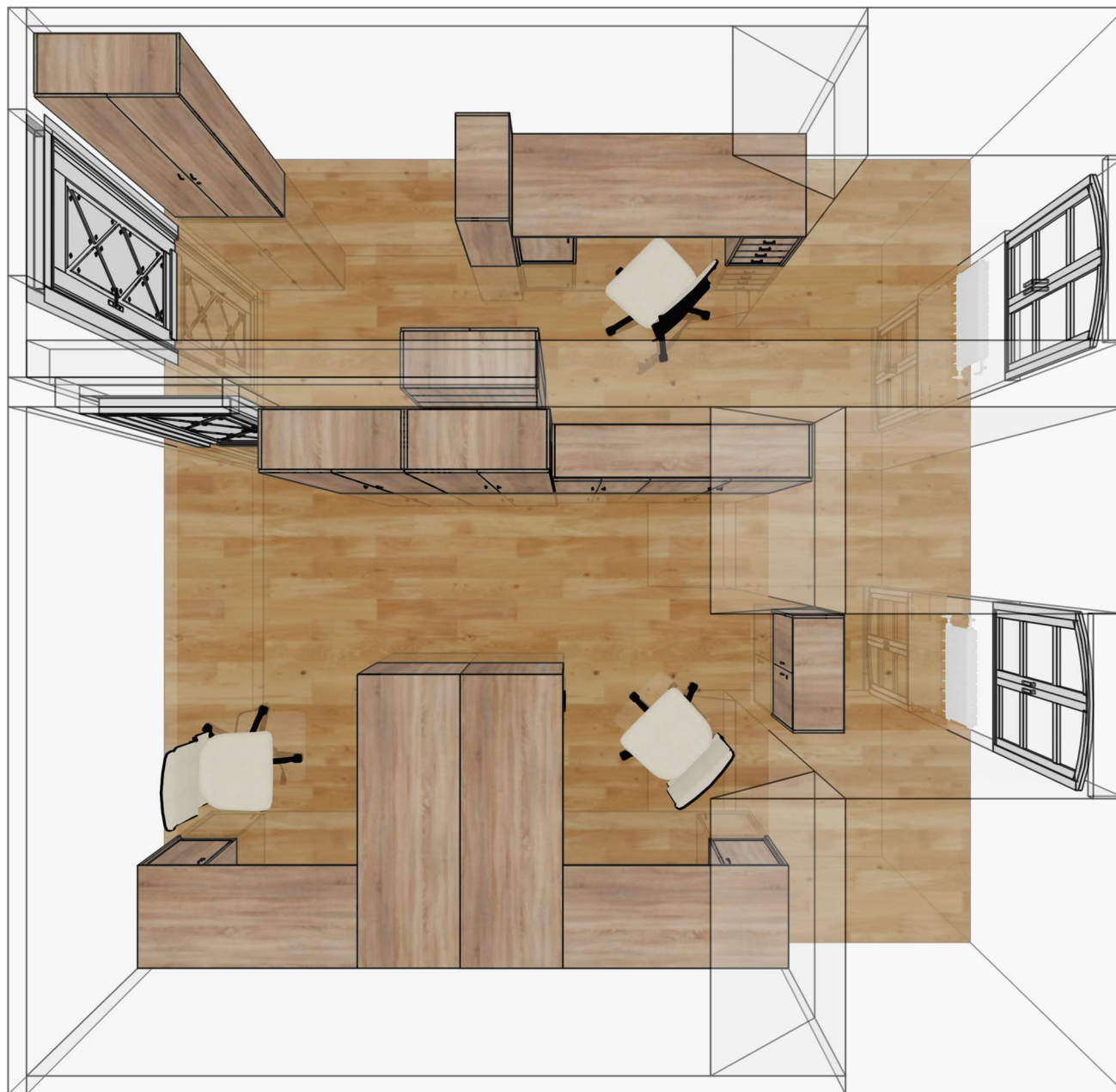
INWESTYCJE

- 2 biurka narożne z kontenerkami
- 1 biurko prostokątne z kontenerkiem
- 3 kontenerki
- 3 krzesła obrotowe
- szafa ubraniowa
- szafy na dokumenty
- szafka na drukarkę

PODDASZE 304,315 INWESTYCJE













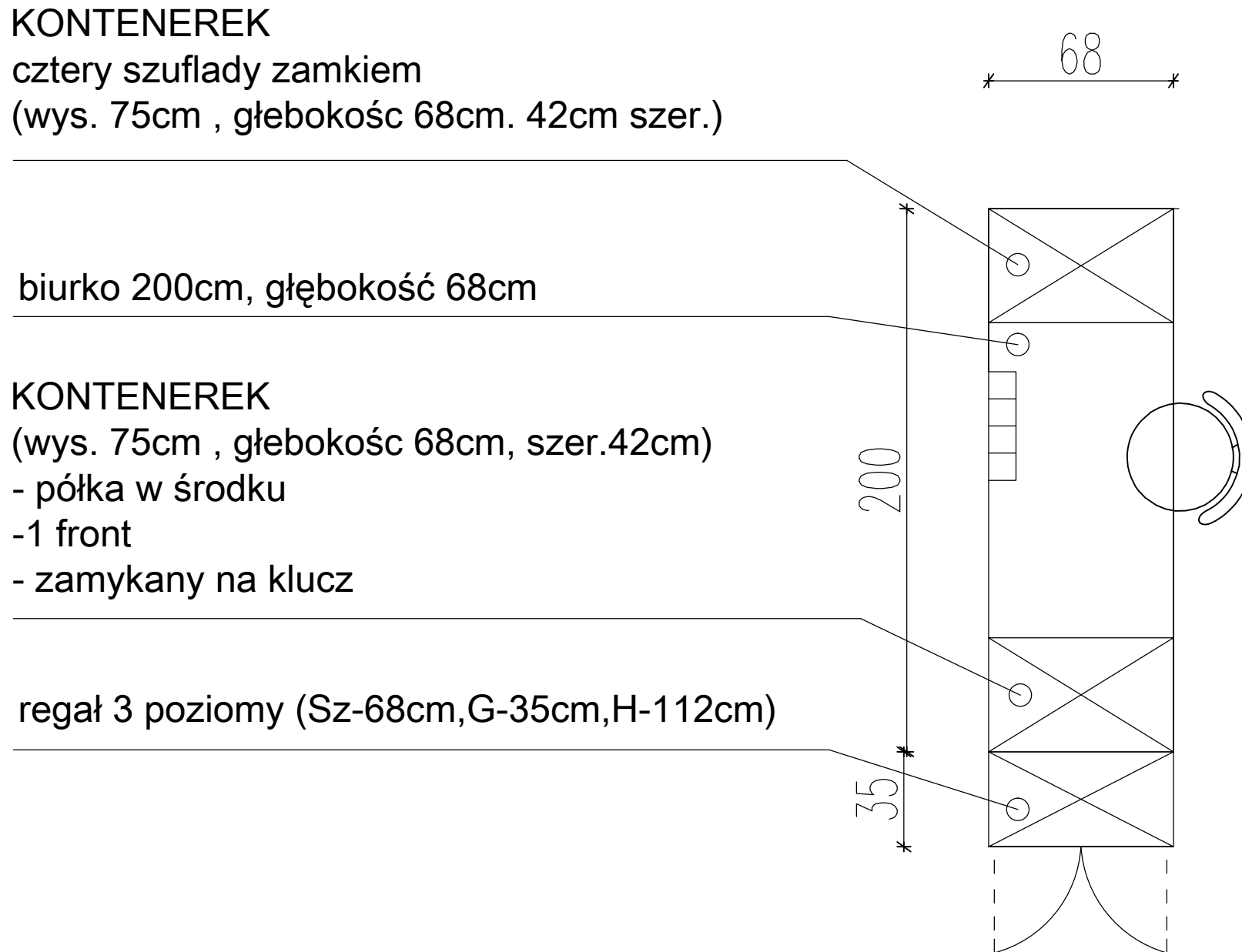


BIURKO INWESTYCJE

KONTENEREK

cztery szuflady zamkiem
(wys. 75cm , głębokość 68cm. 42cm szer.)

68



The diagram shows a vertical cabinet with four drawers. The top drawer is labeled with a depth of 68. The middle section is labeled with a height of 200. The bottom section is labeled with a height of 35. A circular detail on the right side shows a handle mechanism. The cabinet is supported by two curved feet at the bottom. Callout lines connect the text descriptions to the corresponding parts of the cabinet.

biurko 200cm, głębokość 68cm

KONTENEREK

(wys. 75cm , głębokość 68cm, szer.42cm)

- półka w środku
- 1 front
- zamykany na klucz

regał 3 poziomy (Sz-68cm,G-35cm,H-112cm)





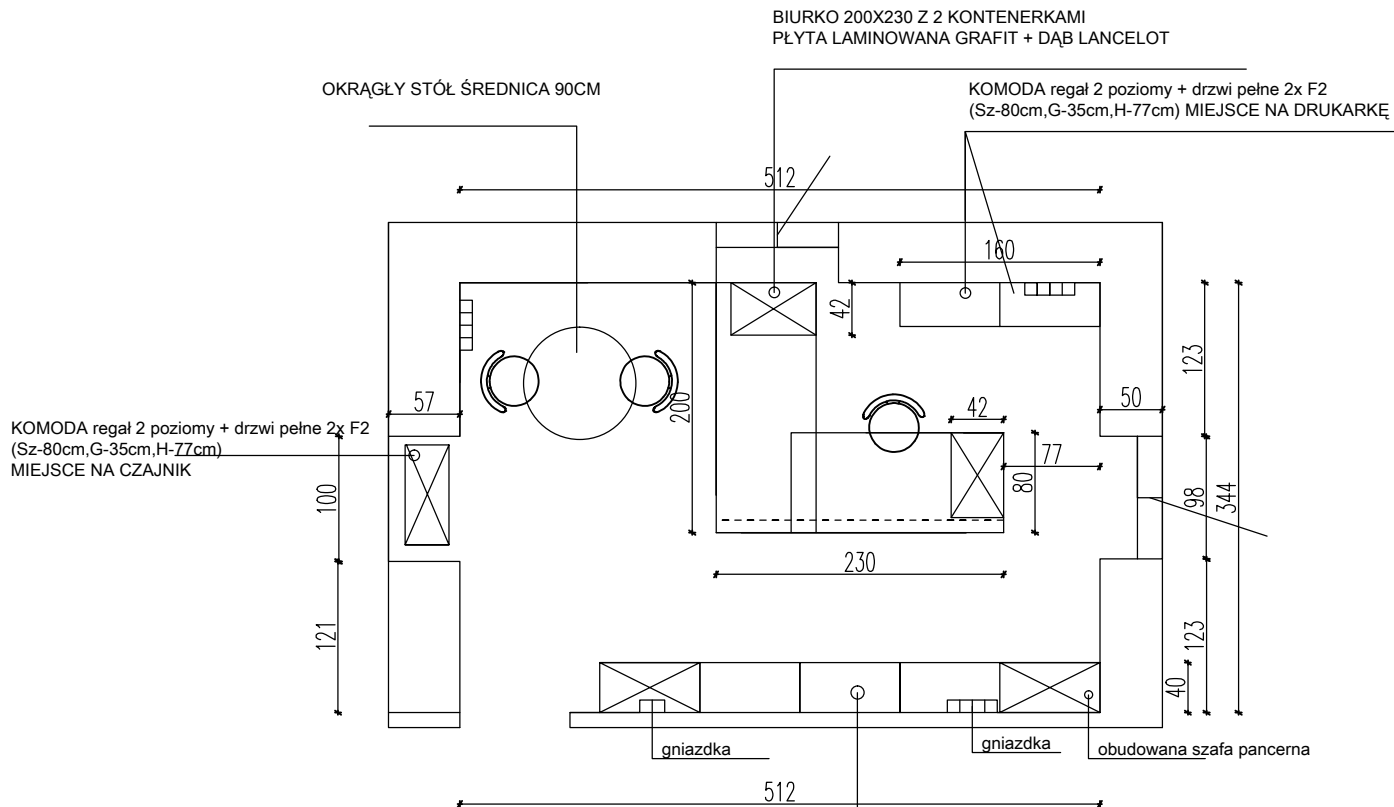


316

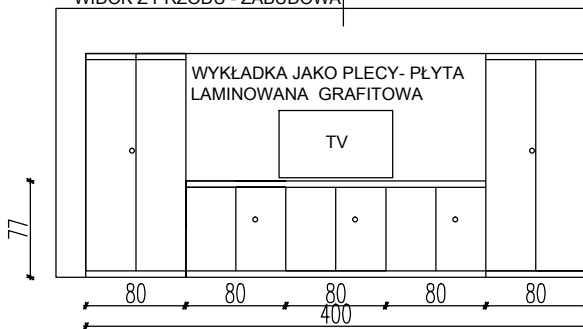
Z-ca Dyrektora

- zabudowa meblowa na dokumenty
- szafka na drukarkę
- stolik okrągły
- krzesło obrotowe
- 2 krzesła zwykłe
- szafa ubraniowa
- biurko narożne
- 2 kontenerki


PODDASZE 316- Z-ca Dyrektora



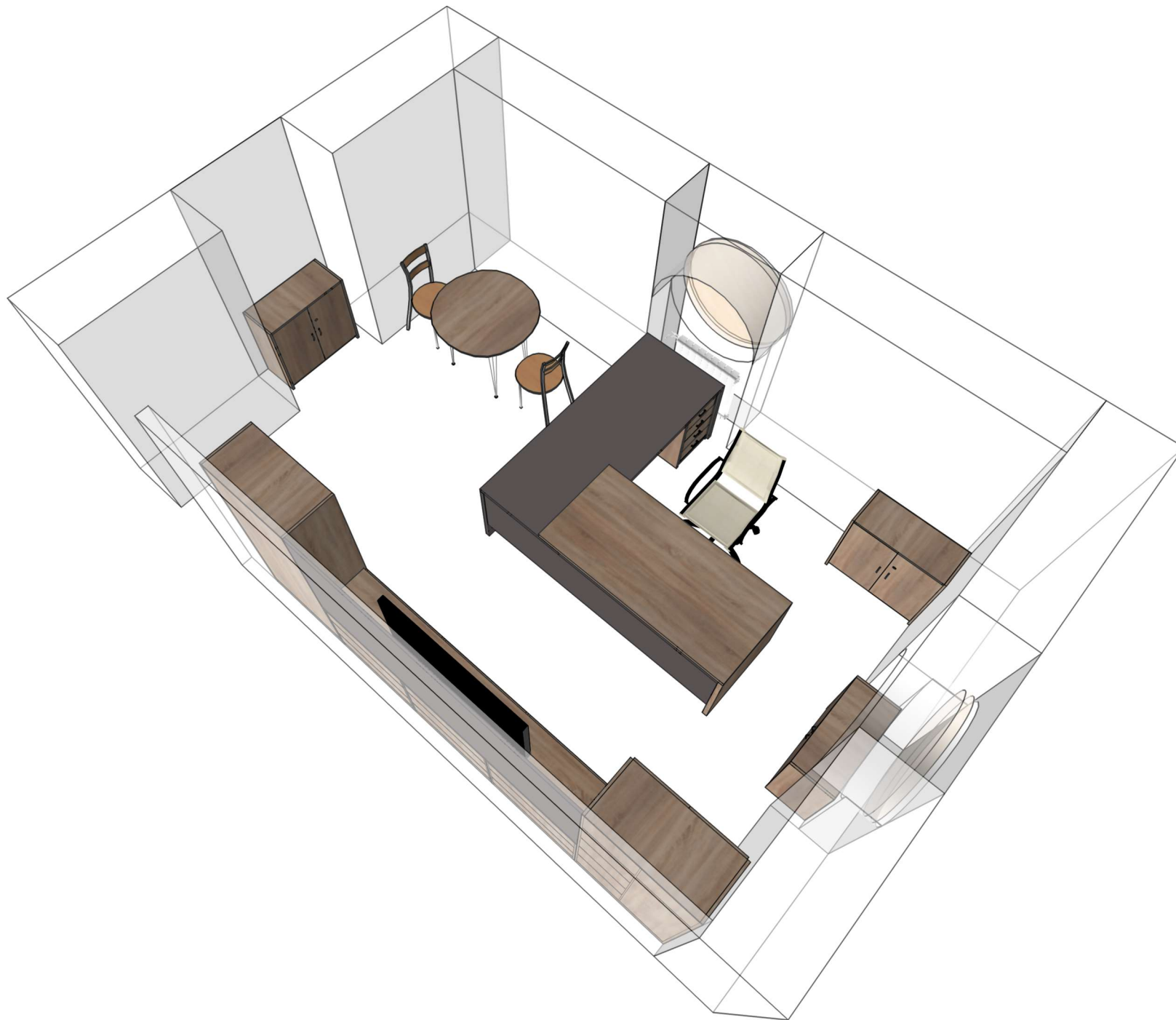
WIDOK Z PRZODU - ZABUDOWA

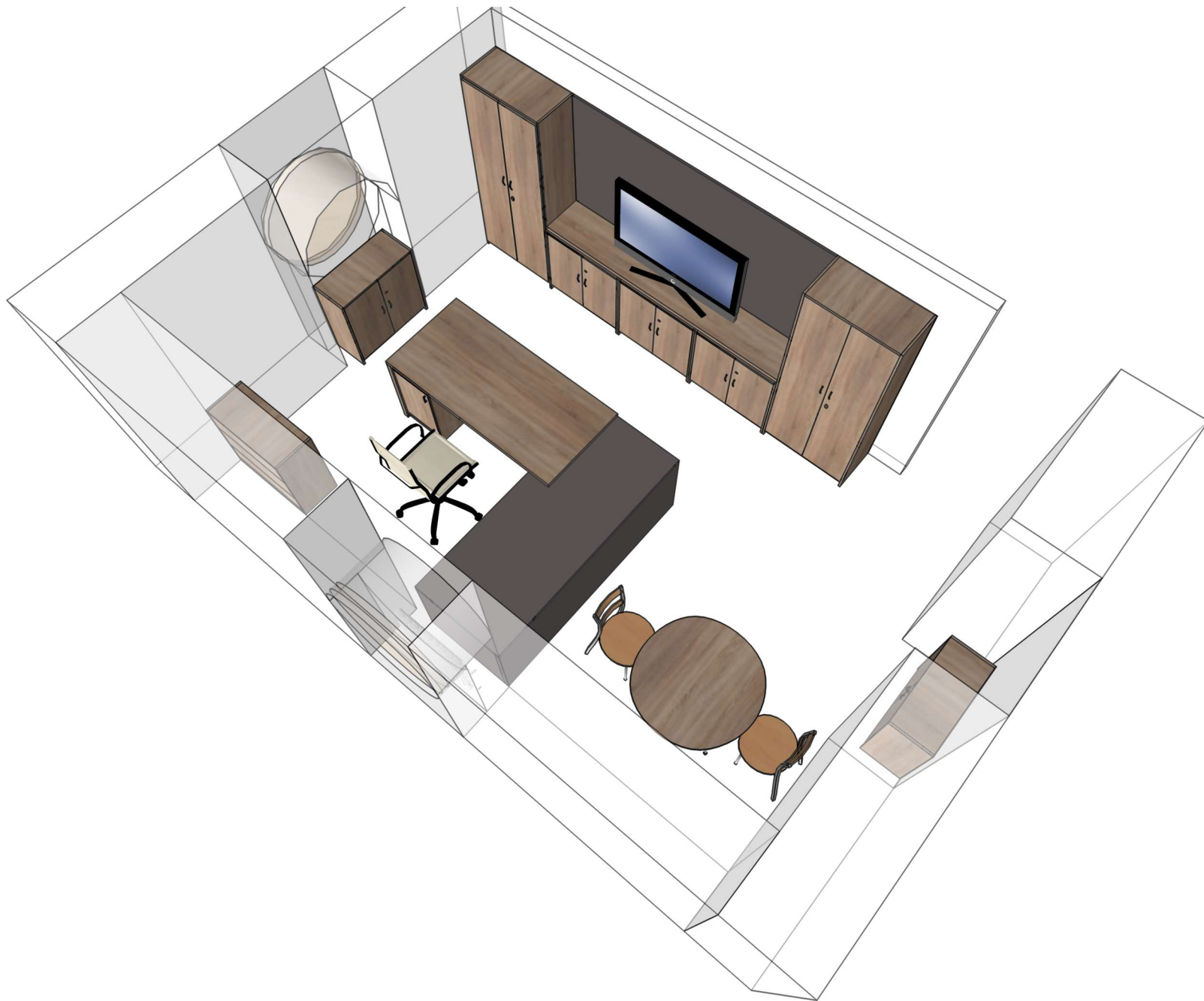


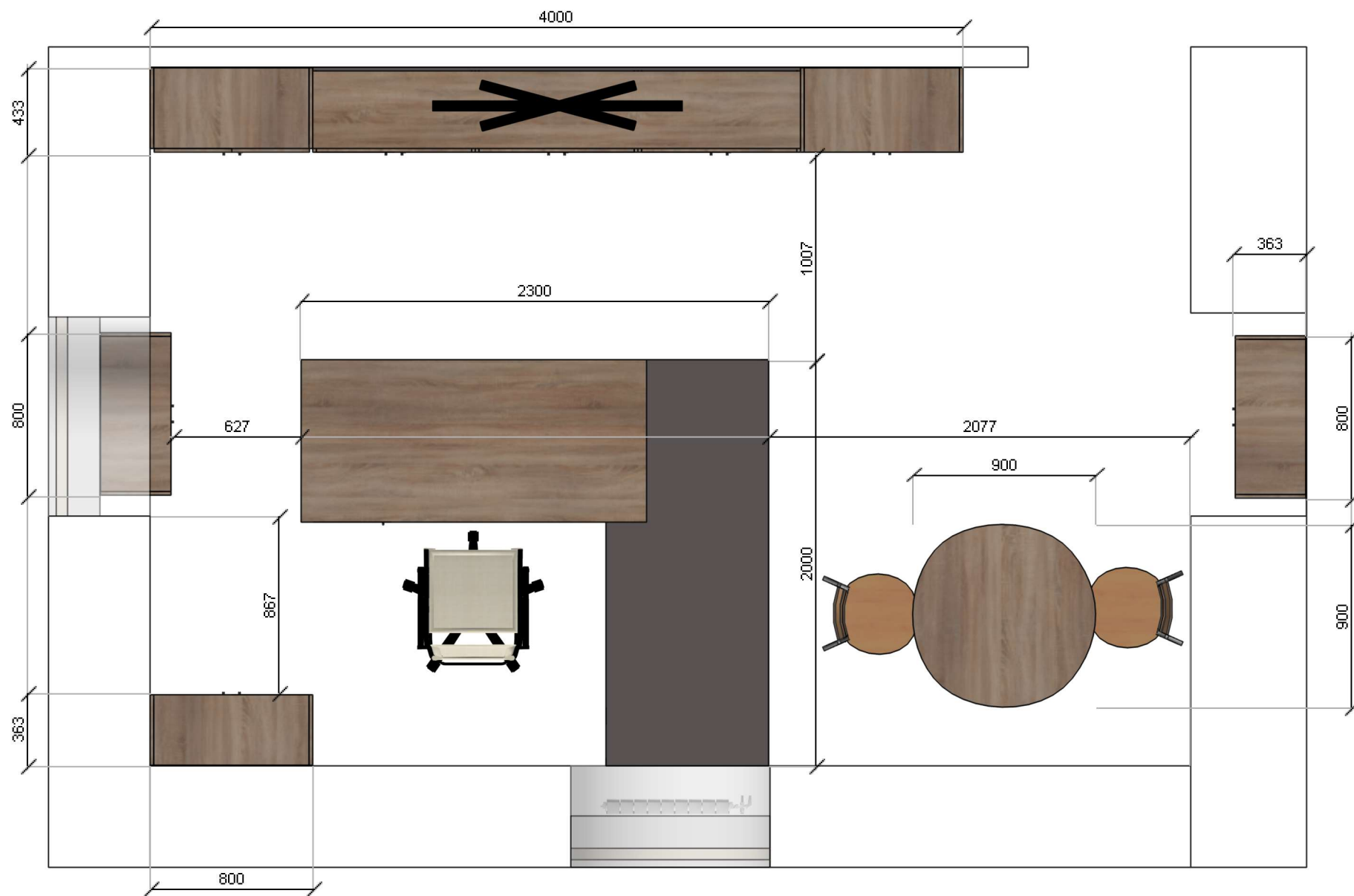
ŚRODEK SZAFY















310 D

SALA

KONFERENCYJNA

- 12 krzeseł konferencyjnych
- 4 stoły konferencyjne dla 12 osób
- szafa na dokumenty

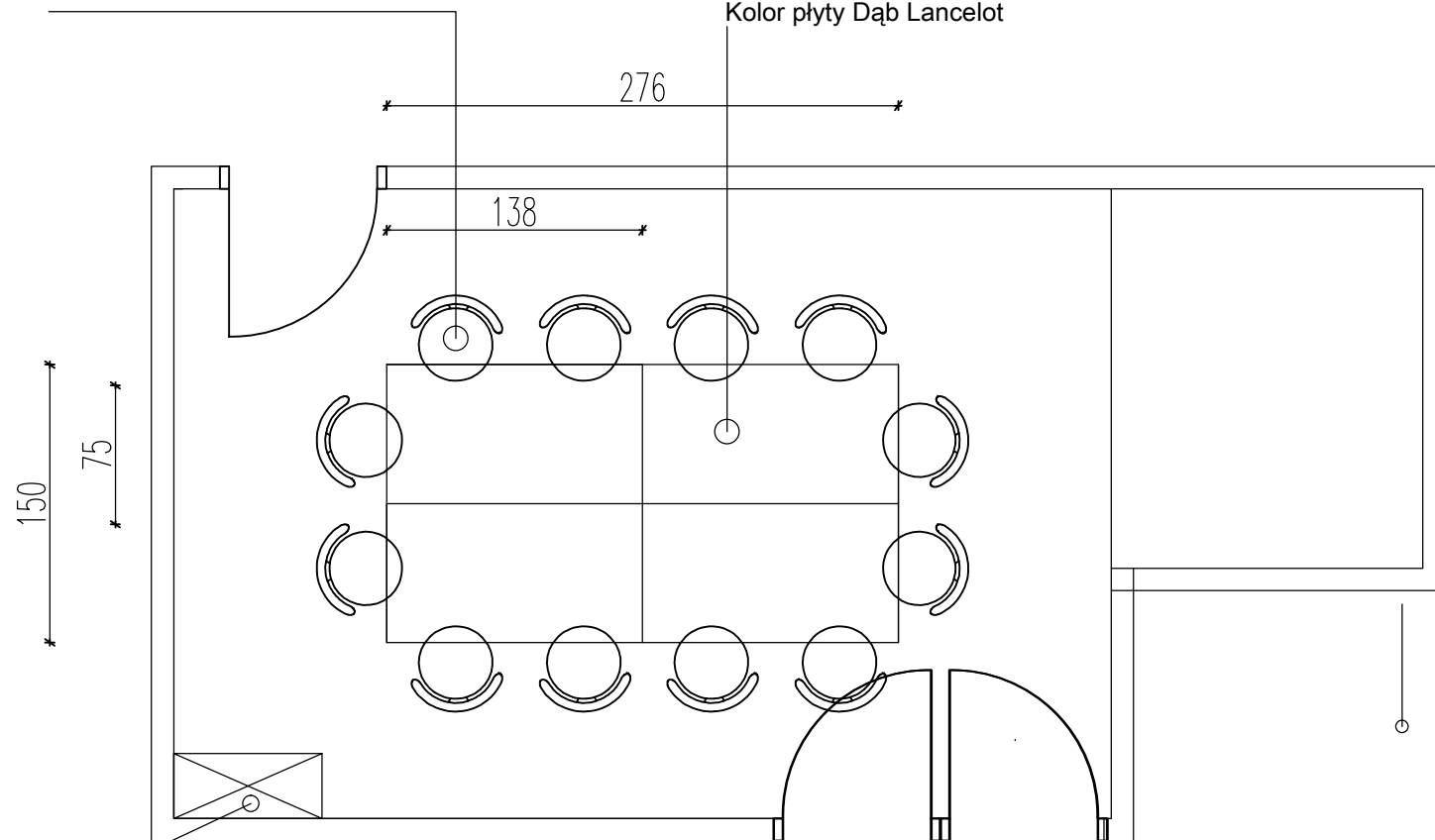
PODDASZE

310D SALA KONFERENCYJNA

KRZESŁO KONFERENCYJNE
podłokietnik extra wybarwiony na czarno,
tkanina BALI B933 -22 sztuk

STÓŁ KONFERENCYJNY

Stół składa się z metalowych nóg z profilu o przekroju 35x35,
malowanych proszkowo na kolor metalik.
Błat stołu wyprodukowany z płyty melaminowej o grubości 36 mm
Wykończenie blatu taśmą PCV o grubości 2mm.
Kolor płyty Dąb Lancelot



SZAFKA ZAMYKANA NA KLUCZ

regał 6 poziomów
+ drzwi pełne 2x F6
(Sz-80cm,G-35cm,H-220cm)
Kolor płyty Dąb Lancelot

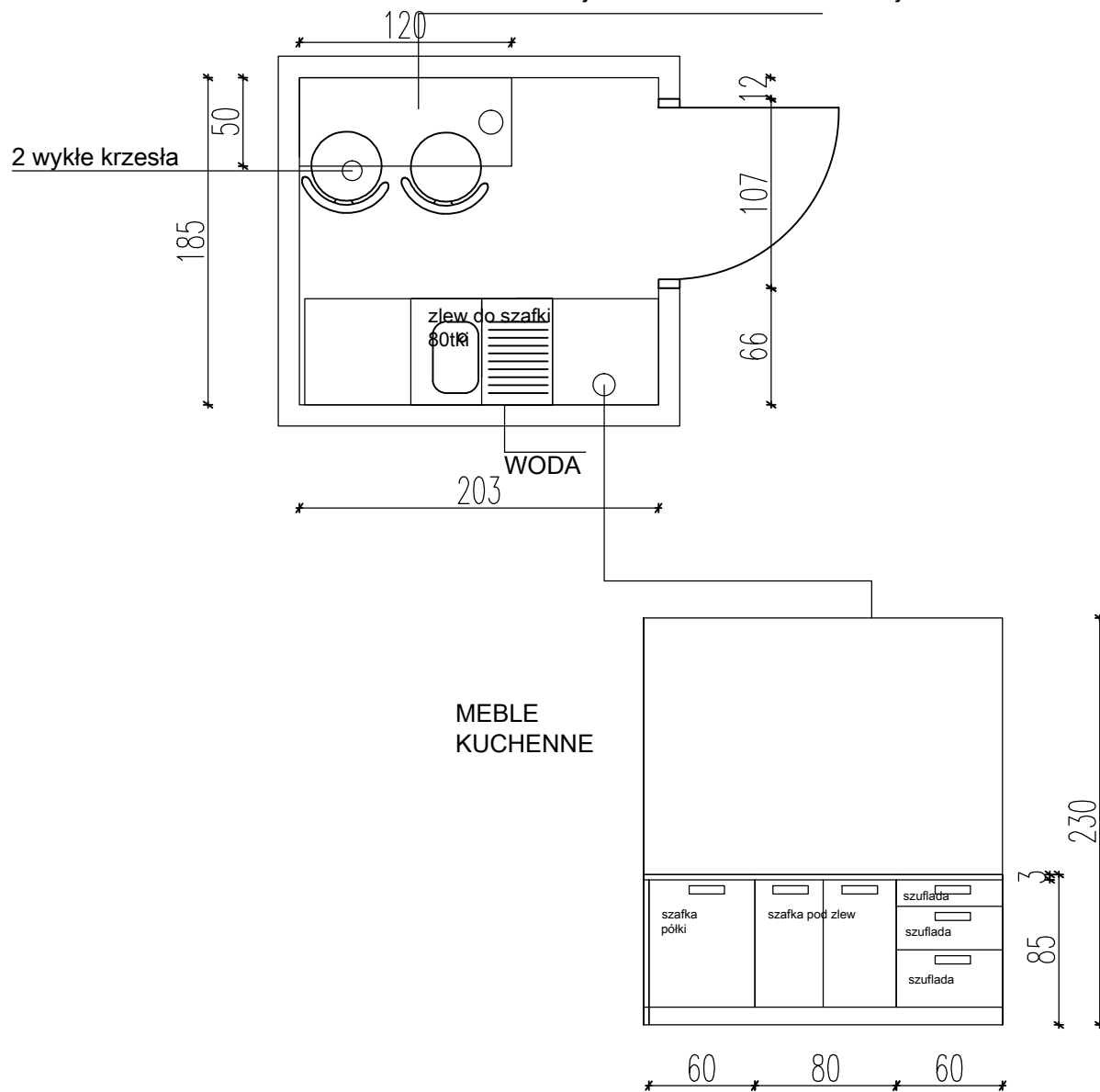
314

Pom. socjalne

- zabudowa kuchenna, szafka pod zlew
- 2 krzesła zwykłe
- blat do jedzenia

PODDASZE 314 POM. SOCJALNE

blat do jedzenia na nodze metalowej 50 x120cm







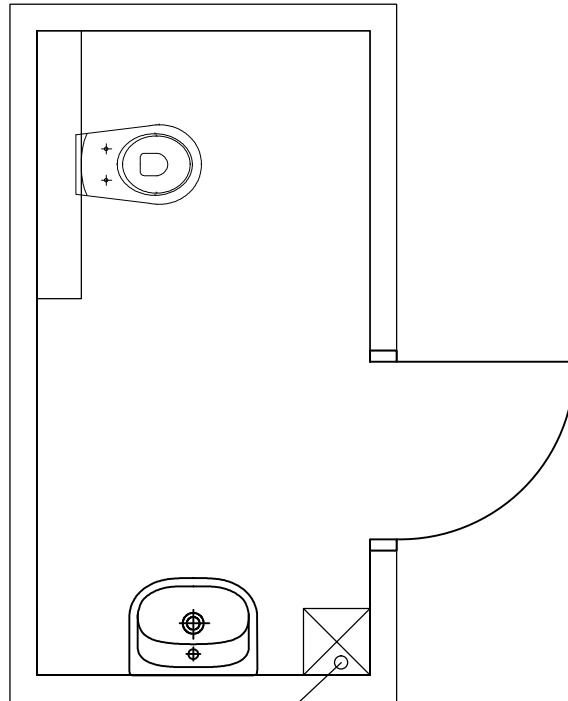


307

ŁAZIENKA

- 1 półsłupek łazienkowy

PODDASZE 307 ŁAZIENKA



PÓLSŁUPEK ŁAZIENKOWY

Materiał - Płyta laminowana firmy kronospan

Grubość płyty - 16mm

Jakość płyty - Certyfikat higieniczny E1

Obrzeże - ABS 0,5mm

Długość - 30cm

Wysokość - 85cm

Głębokość - 30cm

Liczba drzwiczek - 2

Liczba szuflad - 1

Wnętrze szafki - Wewnątrz górnych drzwiczek 1 półka



Szafka wisząco - stojąca do łazienki
Uchwyty wykonane z tworzywa PVC w kolorze satynowym.
Szafka z regulowanymi zawieszkami do montażu jak również nóżki do postawienia na podłodze.

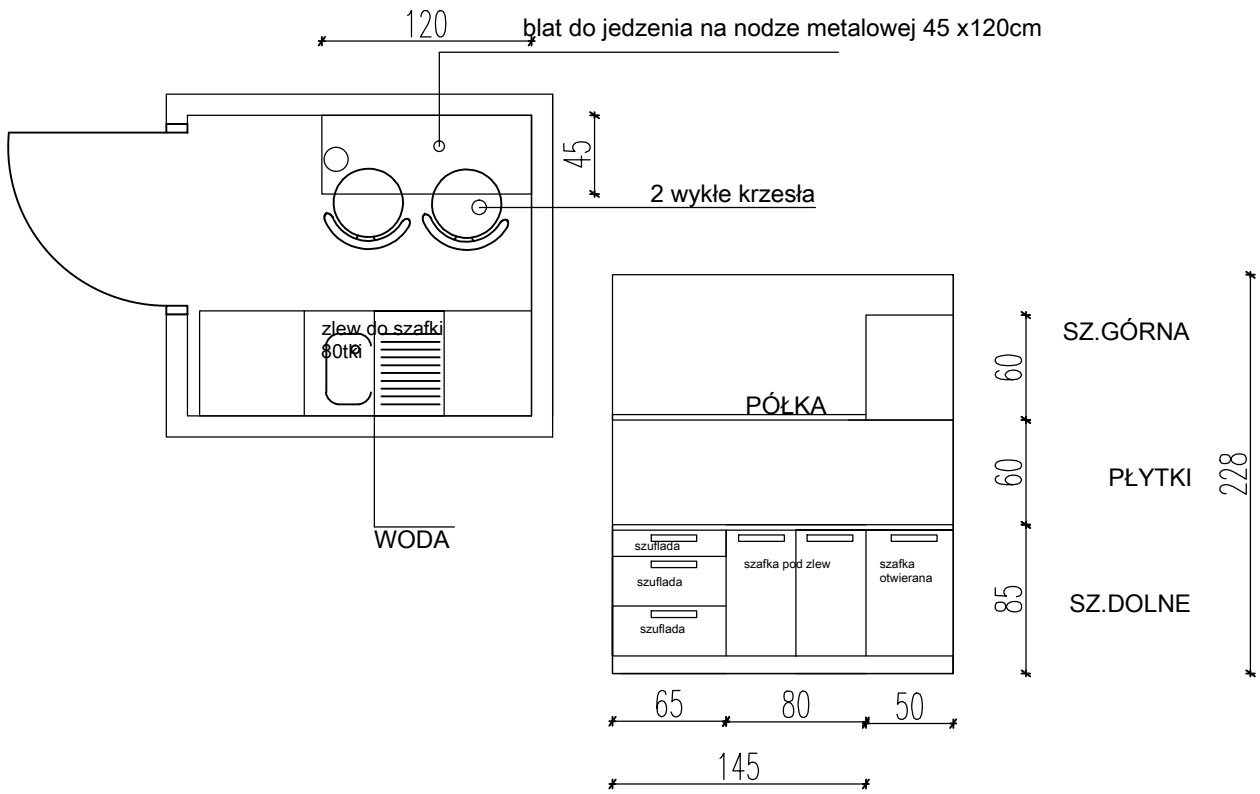
Materiał - Płyta laminowana firmy kronospan
Grubość płyty - 16mm
Jakość płyty - Certyfikat higieniczny E1
Obrzeże - ABS 0,5mm
Długość - 30cm
Wysokość - 85cm
Głębokość - 30cm
Liczba drzwiczek - 2
Liczba szuflad - 1
Wnętrze szafki - Wewnątrz górnych drzwiczek znajduje się 1 półka

306

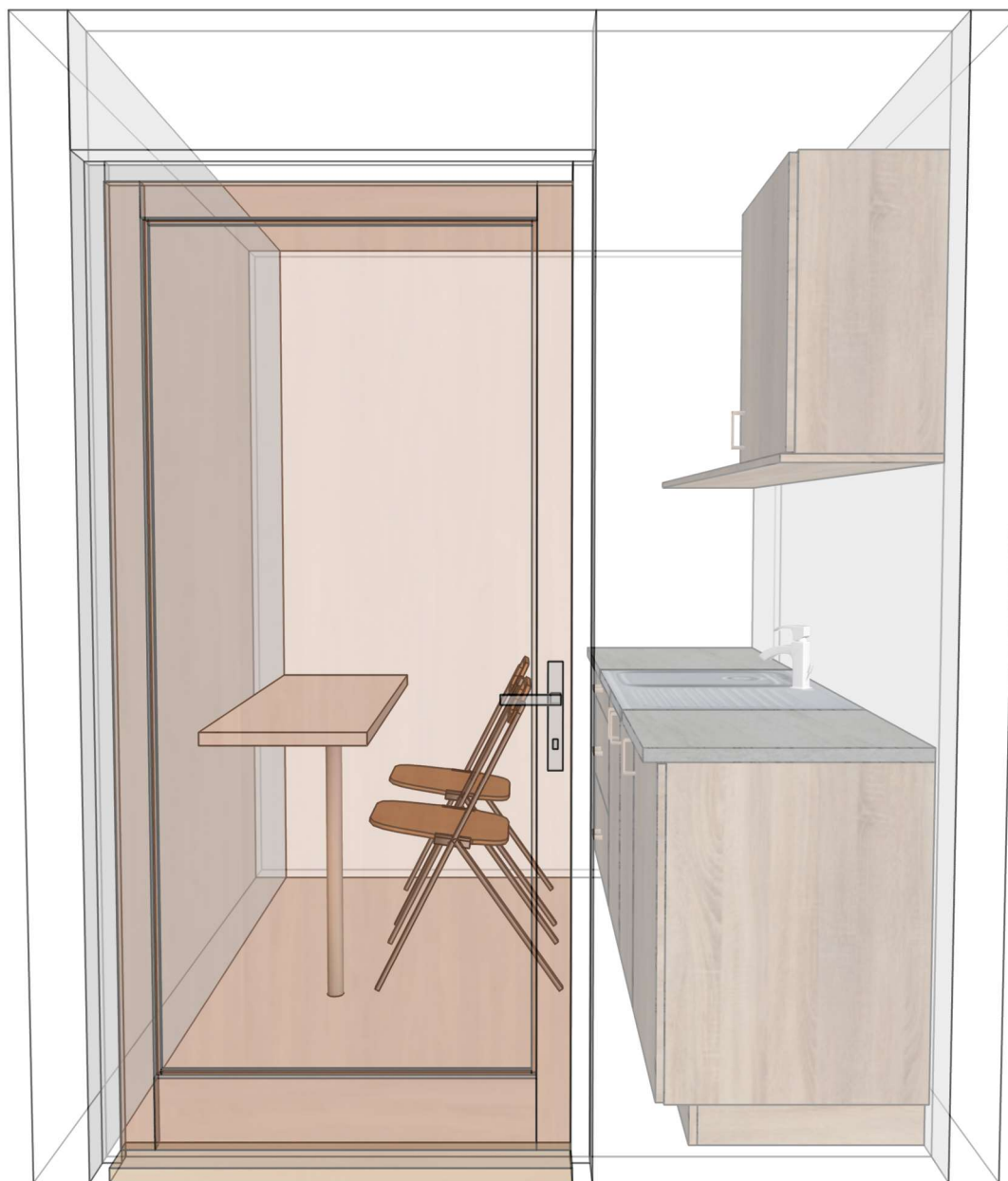
POM. SOCJALNE

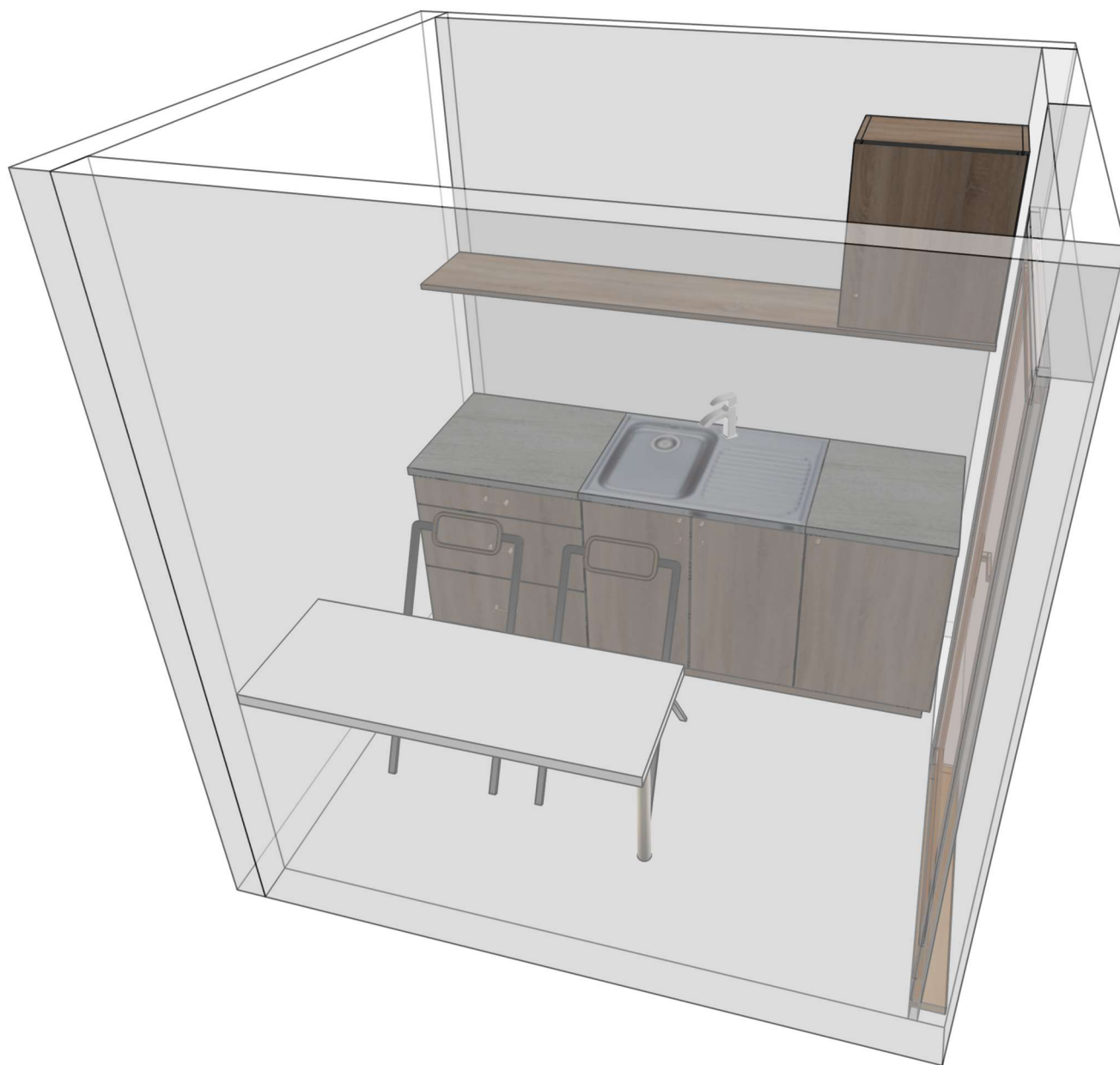
- zabudowa kuchenna z szafką pod zlew, z jedną szafką górną i półką
- blat do jedzenia
- 1 krzesła zwykłe

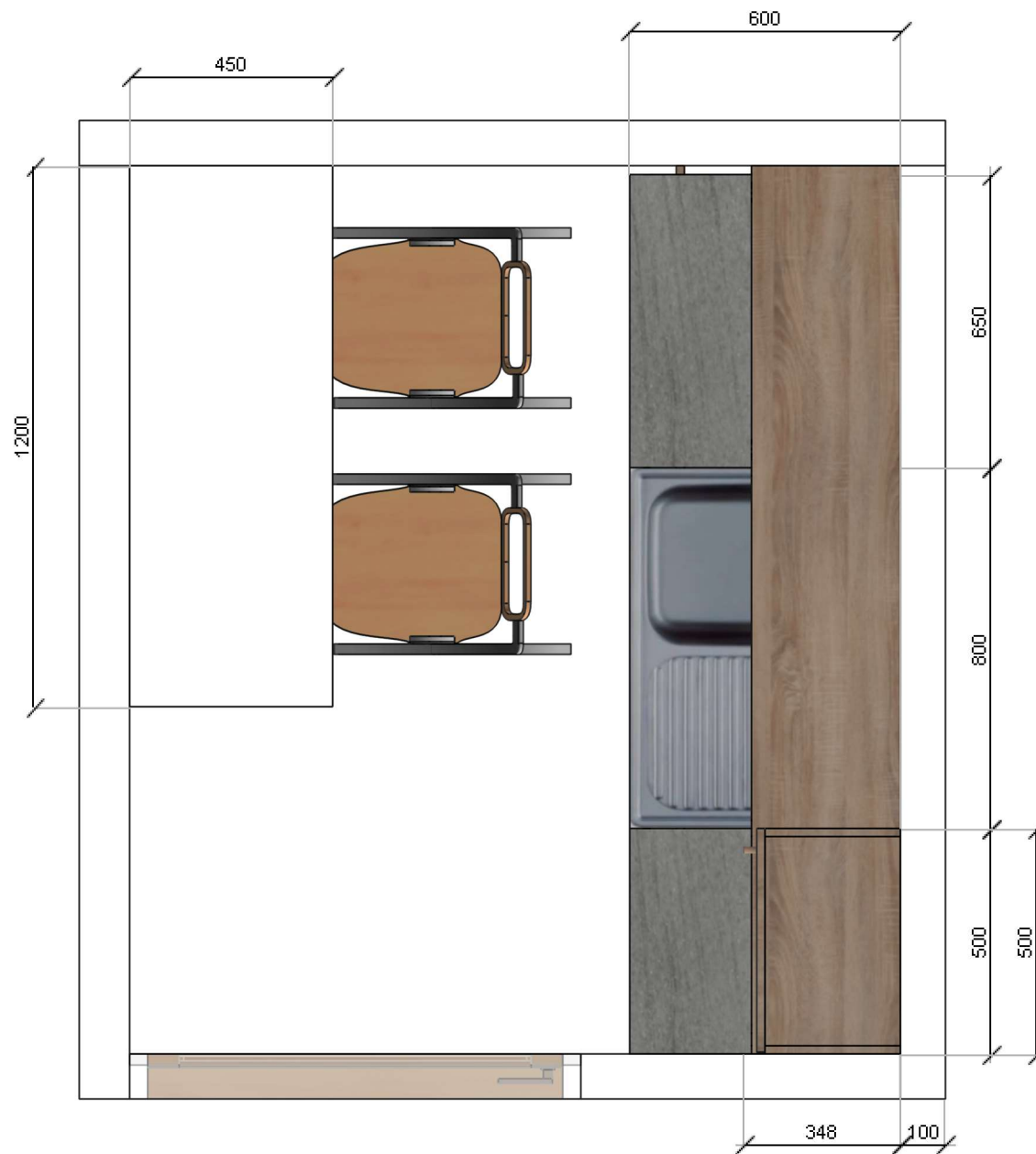
PODDASZE 306 POM. SOCJALNE









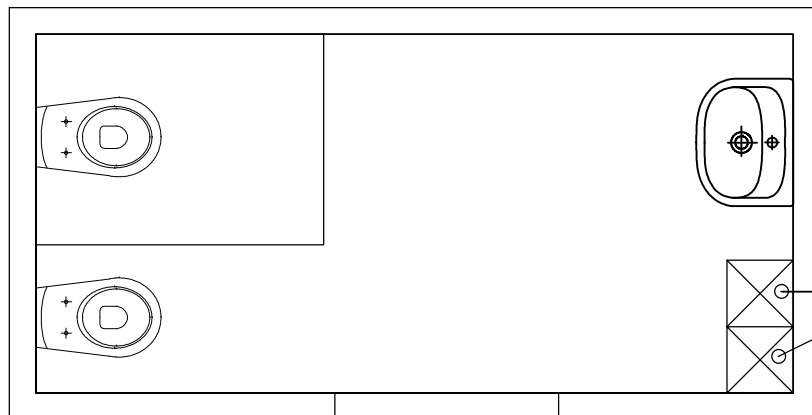


312

ŁAZIENKA

- szafka łazienkowa

PODDASZE 312 ŁAZIENKA KADRY



PÓLSŁUPEK ŁAZIENKOWY

Materiał - Płyta laminowana firmy kronospan

Grubość płyty - 16mm

Jakość płyty - Certyfikat higieniczny E1

Obrzeże - ABS 0,5mm

Długość - 30cm

Wysokość - 85cm

Głębokość - 30cm

Liczba drzwiczek - 2

Liczba szuflad - 1

Wnętrze szafki - Wewnątrz górnych drzwiczek 1 półka