

*Strop i przybudowca*

RZUT PIĘTRA SKALA 1:50

*Skrytka wchodowa*

**LEGENDA:**

- 1. - ściana zewnętrzna
- 2. - ściana wewnętrzna
- 3. - drzwi zewnętrzne
- 4. - drzwi wewnętrzne
- 5. - okno
- 6. - balkon
- 7. - schody
- 8. - klatka schodowa
- 9. - winda
- 10. - meble
- 11. - ogrzewanie
- 12. - wentylacja
- 13. - klimatyzacja
- 14. - instalacja elektryczna
- 15. - instalacja wodno-kanalizacyjna
- 16. - instalacja gazowa
- 17. - instalacja telekomunikacyjna
- 18. - instalacja telewizyjna
- 19. - instalacja audio
- 20. - instalacja wideo
- 21. - instalacja systemowa
- 22. - instalacja inna

**UWAGA:**

1. - ściana zewnętrzna

2. - ściana wewnętrzna

3. - drzwi zewnętrzne

4. - drzwi wewnętrzne

5. - okno

6. - balkon

7. - schody

8. - klatka schodowa

9. - winda

10. - meble

11. - ogrzewanie

12. - wentylacja

13. - klimatyzacja

14. - instalacja elektryczna

15. - instalacja wodno-kanalizacyjna

16. - instalacja gazowa

17. - instalacja telekomunikacyjna

18. - instalacja telewizyjna

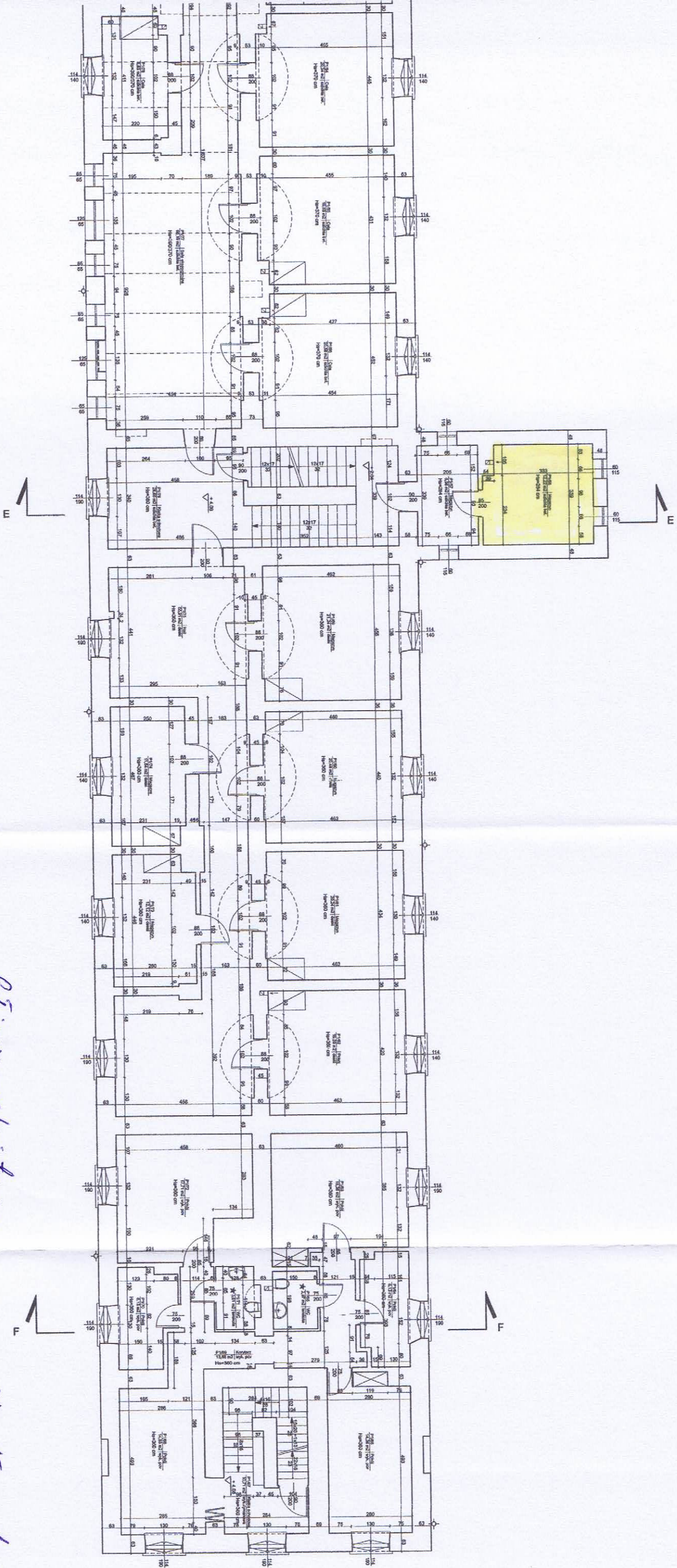
19. - instalacja audio

20. - instalacja wideo

21. - instalacja systemowa

22. - instalacja inna

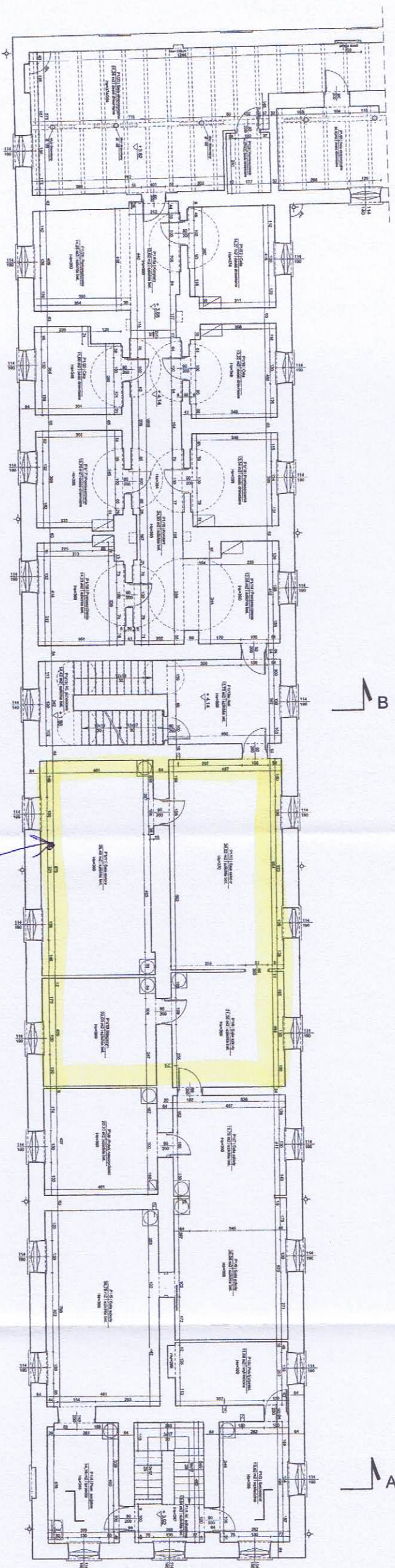




*Poleżenie przedmiotowego  
stropu.*

*Shekelle k schodnie  
RZUT PIĘTRA SKALA 1:50*



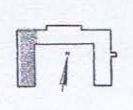


*Zakres stropu objęty pracami*

RZUT PIĘTRA SKALA 1:50

*Skrytka załadowania*

WYKAZ ZMIAN	
№	Opis zmiany
1	...
2	...
3	...
4	...
5	...
6	...
7	...
8	...
9	...
10	...



**LEGENDA**

1. Kuchnia  
2. Jadalnia  
3. Salon  
4. Korridor  
5. Łazienka  
6. Główny wejście  
7. Schody  
8. Kuchnia  
9. Jadalnia  
10. Salon  
11. Korridor  
12. Łazienka  
13. Główny wejście  
14. Schody







Architectural floor plan of a building, oriented with a north arrow pointing towards the top right. The plan shows a complex layout with multiple rooms, corridors, and a staircase. Key features include:

- Rooms and Dimensions:**
  - Top left room: 150 (width), 30 (depth).
  - Top middle room: 27 (width), 90 (depth), 178 (width), 392 (depth), 97 (width), 17 (depth), 235 (width).
  - Top right room: 346 (width), 1.98 (depth), 6.34 (depth), 235 (width).
  - Bottom left room: 277 (width), 360 (depth), 68 (width), 36 (depth), 390 (width), 20 (depth).
  - Bottom middle room: 345 (width), 253 (depth), 92 (width), 51 (depth), 94 (width), 205 (depth), 68 (width), 33 (depth), 75 (width).
  - Bottom right room: 279 (width), 279 (depth), 20 (width), 33 (depth), 75 (width).
- Staircase:** Located in the center, with a curved wall and a staircase. Dimensions include 12.16 (width), 30 (depth), 12.16 (width), 30 (depth), 12.16 (width), 30 (depth).
- Corridors and Hallways:** Various corridors connect the rooms, with dimensions such as 30, 90, 178, 97, 17, 235, 346, 1.98, 6.34, 277, 360, 68, 36, 390, 20, 345, 253, 92, 51, 94, 205, 68, 33, 75, 279, 20, 33, 75.
- Elevation Markers:**
  - Top left: +0.12
  - Top right: +0.18
  - Bottom left: +0.18
  - Bottom right: +0.01
  - Far right: +8.12, +11.40, +12.40, +8.08, +8.90
- Other Features:**
  - A large window is shown in the bottom middle room.
  - A staircase is shown in the center, with a curved wall.
  - A room with a wavy wall is located in the bottom middle.

**PRZĘKRÓJ B-B SKALA 1:50**