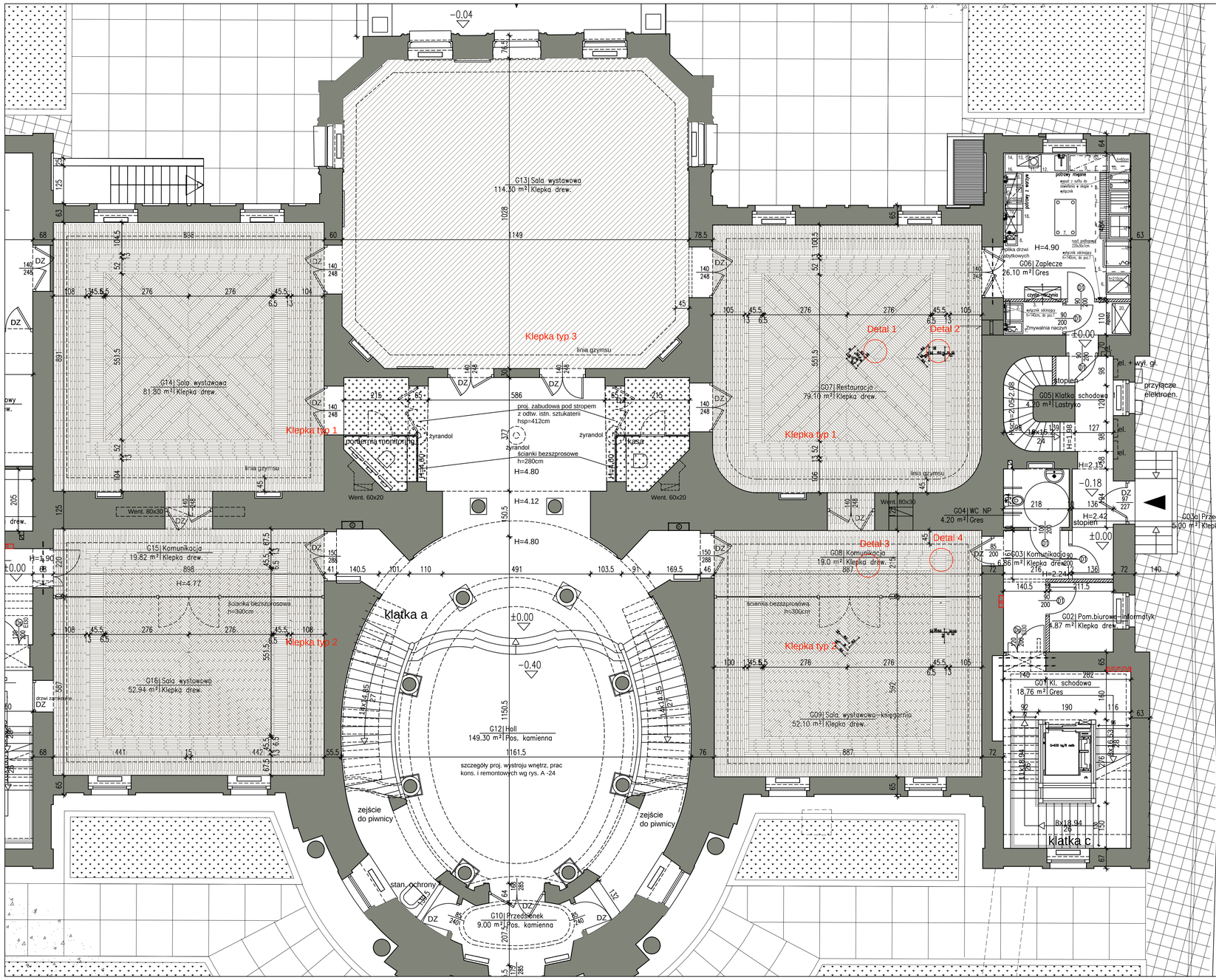

Klepka typ 1

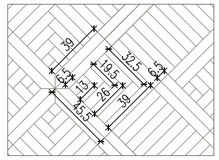

Detal 1: Detal wykończenia klepki typu 1
Skala 1:20

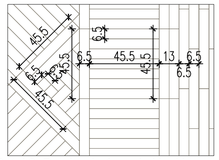

Detal 2: Detal wykończenia klepki typu 1
Skala 1:20

Klepka typ 2

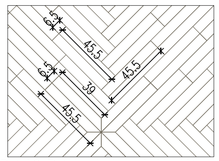

Detal 3: Detal wykończenia klepki typu 2
Skala 1:20

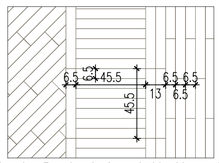

Detal 4: Detal wykończenia klepki typu 2
Skala 1:20

Klepka typ 3 - Podczas prac rozbiórkowych należy zerwać przyklejoną do klepki wykładzinę dywanową i wykonać szczegółową inwentaryzację układu dzeszczułek. Po wykonaniu prac busowlanych układ należy odtworzyć.

LEGENDA:

- projektowane ściany gk
- projektowane ściany murowane z cegły pełnej
- projektowane wyburzenia ścian działowych
- projektowane otwory w ścianach konstrukcyjnych
- projektowane nadproża
- zabudowy instalacji podstropowych

- SZCZEGÓŁY TECHNOLOGII REMONTU ELEWACJI WG PROGRAMU PRAC REMONTOWO - KONSERWATORSKICH ORAZ OPISU TECHNICZNEGO,

- SZCZEGÓŁY TECHNOLOGII REMONTU ELEMENTÓW KAMIENNYCH WG PROGRAMU PRAC REMONTOWO - KONSERWATORSKICH ORAZ OPISU TECHNICZNEGO,

- SZCZEGÓŁY RENOWACJI OKIEN ORAZ DRZWI ISTNIEJACYCH WG OPISUTECHNICZNEGO,

- OKNA I DRZWI PROJEKTOWANE - SZCZEGÓŁY TECHNICZNE WG OPISU TECHNICZNEGO,

- SZCZEGÓŁY REMONTU WIĘŹBY DACHOWEJ WG RYSUNKU SZCZEGÓŁOWEGO ORAZ OPISU TECHNICZNEGO.

UWAGI :

1. WSZYSTKIE WYMIARY NALEŻY SPRAWDZAĆ W NATURZE PRZED WYKONANIEM ZAPROJEKTOWANYCH ELEMENTÓW.
2. Wszystkie materiały i środki użyte do wykonania remontu powinny posiadać wymagane zezwolenia i atesty.
3. Ewentualne zmiany materiałów i technologii należy uzgodnić z projektantem w ramach nadzoru autorskiego.
4. Wszelkie ewentualne rozbieżności pomiędzy projektem a stanem faktycznym i inne wątpliwości należy bezwzględnie konsultować z nadzorem autorskim.
5. OTWORY I PRZEJŚCIA INSTALACYJNE W STROPACH NALEŻY WYKONYWAĆ BEZ NARUSZANIA BELEK STROPOWYCH, INSTALACJE NALEŻY PROWADZIĆ POMIĘDZY BELKAMI, W RAZIE WYSTĄPIENIA KOLIZJI NALEŻY UZGODNIĆ Z NADZOREM AUTORSKIM KOREKTĘ PROWADZENIA INSTALACJI.

Temat:	DOKUMENTACJA PROJEKTOWA BUDOWLANA I WYKONAWCZA DOSTOSOWANIA PAŁACU PRZEBENDOWSKICH / RADZIWIŁŁÓW DO NOWYCH FUNKCJI KULTURALNYCH I EDUKACYJNYCH, W TYM DLA OSÓB NIEPEŁNOSPRAWNYCH
Projekt:	**PROJEKT WYKONAWCZY PRZEBUDOWY PAŁACU PRZEBENDOWSKICH / RADZIWIŁŁÓW W WARSZAWIE** **ADRES INWESTYCJI: AL. SOLIDARNOŚCI 62, 00-240 WARSZAWA**
Inwestor:	**MUZEUM NIEPODLEGŁOŚCI** **Al. Solidarności 62, 00-240 Warszawa**
Treść Rysunku:	RZUT PARTERU - PROJEKTOWANE POSADZKI

Wykonał:	Imię i nazwisko	Nr uprawnień	Podpis
Projektant:	mgr inż arch. Cezary Chmielewski	MA/002/04	
Sprawdził:	mgr inż.arch. M.Trzeciak	Wa 620/91	

BIURO PROJEKTOWE MB MAKRO-BUDOMAT DEVELOPMENT Sp. z o.o.
01-187 Warszawa ul.Wolska 50A pow.9B tel. 862-60-89; 862-60-90 fax. 862-60-88

Data	10.2016	Branża	Nr. rysunku
Faza	P.WYK.	ARCHITEKTURA	APP-02
Skala	1 : 100		